

Ostrava 2012

ISBN je 978-80-7054-151-7

Knihovny navazují na silné tradice a na stálou víru v knihovnické poslání, což tvoří základ pro další rozvoj a uskutečňování aktivit podporujících čtenářskou a informační gramotnost.

Úvod

Veřejné knihovny jsou nejčastěji využívaným zařízením mimoškolního vzdělávání a kultury. Reagují na proměny společnosti, její demografický vývoj. Jejich hustá síť má širokou působnost.

Obce disponují zásadním potenciálem pro rozvoj knihoven. Ze statistických rozborů vyplývá, že v téměř 90% obcí v Moravskoslezském kraji jsou zřízeny knihovny a díky tomu má více než 89% obyvatel kraje tuto veřejnou službu dostupnou přímo v místě svého bydliště.

Strategie rozvoje knihoven se zaměřuje na zvýšení funkčnosti a vzájemného propojení ve všech oblastech služeb, z nichž by bylo možno vycházet při tvorbě strategií včetně mechanismu financování měst a obcí. Knihovna jako společenská vzdělávací infrastruktura by se měla stát nedílnou součástí snahy o „chytrá města.“

České knihovny by měly začít uplatňovat politiku „inteligentních knihoven.“ V současné době je zvlášť důležité zajistit, aby rozvojové a koncepční plány knihoven zahrnovaly také aplikace a programy zabývající se nabídkou a využíváním služeb v elektronickém prostředí. Rozvoj digitálních technologií společně s dalším růstem kvality tradičních knihovnických činností má významný a pozitivní dopad na rozvoj vzdělanosti.

Pojetí prostoru knihoven a jejich funkcí se proměňuje a knihovny se stávají místem, které nabízí komunitní prostory s možností prezentování osobností místa, ve kterém působí. Knihovny jsou stále více vnímány jako bezpečná a nekomerční místa, místa setkávání, prostory pro trávení volného času. Snaha knihoven směřuje také k odstranění stigmatu chudoby a společenského vyloučení, a to především rovným přístupem v poskytování služeb všem občanům.

Budoucí strategie knihoven se zaměřuje na zvýšení funkčnosti a vzájemného propojení ve všech oblastech služeb. To by se mělo rovněž stát součástí strategií měst a obcí. Víceúrovňové partnerství je cestou, která může vést ke společnému cíli. Rozvoj knihoven není jen otázkou jich samotných, je nezbytné zapojení všech zainteresovaných stran a je zřejmé, že přijetí změn musí být zakotveno v politické realitě.

Tuto roční zprávu o činnosti knihoven v Moravskoslezském kraji předkládáme nejen knihovníkům, ale také zřizovatelům knihoven ve městech a obcích. Právě jim patří poděkování za dobrou péči o knihovny, které zřizují. Bez jejich vstřícnosti a podpory by nebylo možné nabízet širokou škálu služeb, formovat knihovny jako místa setkávání a podpory místní komunity. Vážíme si také práce všech knihovníků, která mnohdy jde nad rámec jejich pracovní doby. Díky jejich entuziasmu a péči tak mají obyvatelé kraje přístup k literatuře, informačním zdrojům a akcím, které jim knihovny nabízejí.

Rozmanitost Moravskoslezského kraje

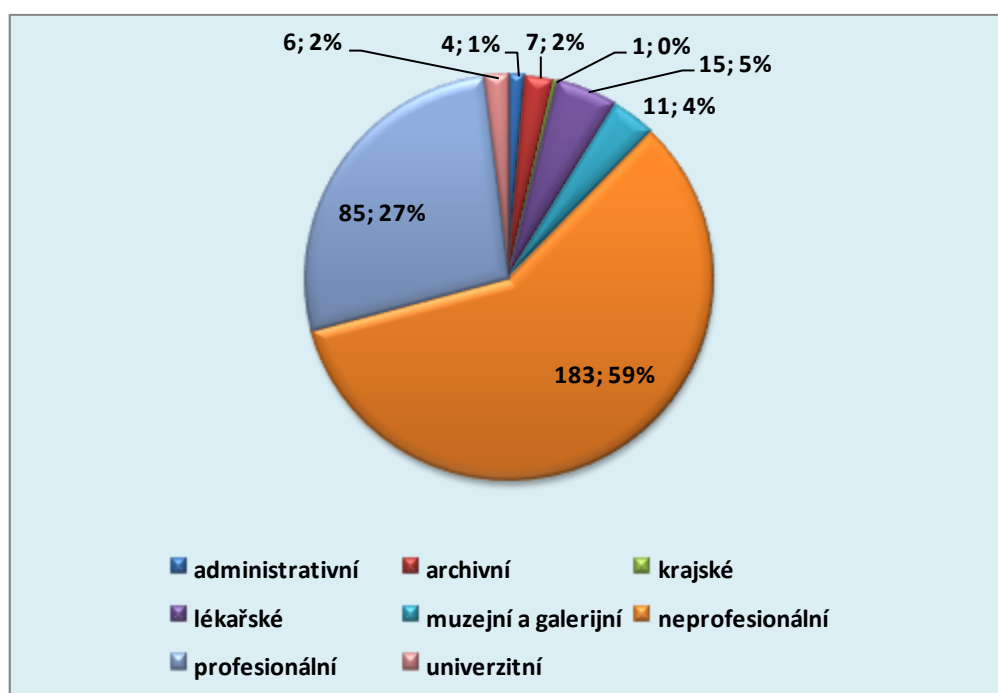
Moravskoslezský kraj (dále MSK) je třetím nejlidnatějším krajem v České republice, ale s počtem 299 obcí se řadí mezi kraje s nejmenším počtem sídel. Podle údajů Ministerstva vnitra¹ žije v MSK **1 257 345** obyvatel, z toho 169 710 jsou děti do 15 let, což je 13,50 % z počtu obyvatel.

V obcích nad 5 000 obyvatel žije téměř 75 % obyvatel kraje. Nejvyšší hustota zalidnění je na Ostravsku (1 543 obyvatel na km²), nejnižší na Bruntálsku (63 ob./km²). MSK je také výrazným multi-etnickým krajem s pozvolna stárnoucí populací.

MSK je vymezen okresy Bruntál, Frýdek-Místek, Karviná, Nový Jičín, Opava a Ostrava-město a je rozdělen na 22 správních obvodů obcí s rozšířenou působností, do kterých spadá celkem 299 obcí, z toho je 41 měst. Svou rozlohou 5 427 km² zaujímá 6,9 % území celé České republiky a řadí se tak na šesté místo mezi všemi kraji.²

Knihovny poskytující veřejné knihovnické a informační služby v MSK

Síť veřejných knihoven v kraji je již několik let vyrovnaná a stabilní. Knihovnické služby nabízí knihovna krajská, knihovny profesionální, neprofesionální, knihovny speciální, knihovny muzeí a galerií, také knihovny školní, univerzitní, lékařské i administrativní. Jejich aktuální výčet a základní informace o jednotlivých knihovnách lze vyhledat na webové stránce MSVK.³



Síť knihoven MSK podle kategorií

¹ Adresy v České republice. Ministerstvo vnitra České republiky [online]. c2010 [cit. 2012-01-18]. Dostupné z: <http://aplikace.mvcr.cz/adresa/xml.html>

² Moravskoslezský kraj. Czech Republic [online]. [cit. 2012-01-04]. Dostupné z: <http://www.ceskairepublika.estranky.cz/clanky/moravskoslezsky-kraj.html>

³ Dostupné z: <http://www.svkos.cz/sluzby-pro-knihovny/adresar-knihoven-kraje/>

typ knihovny	počet
administrativní	4
archivní	7
krajská	1
lékařská	15
muzejní a galerijní	11
neprofesionální	183
profesionální	85
univerzitní	6

Typy a počty knihoven v MSK

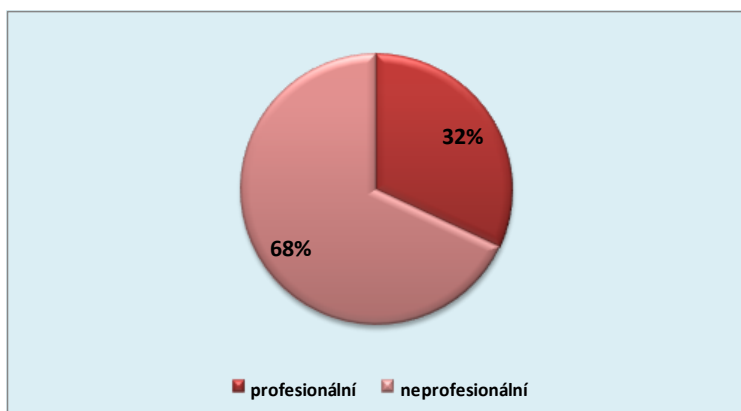
Veřejné knihovny, kterými se zabývá tento rozbor, jsou představovány knihovnami profesionálními a neprofesionálními.⁴ Na fungování a rozvoji těchto knihoven se významným způsobem podílejí tzv. regionální funkce knihoven.⁵

Počty knihoven

V roce 2011 byly veřejné knihovnické a informační služby v Moravskoslezském kraji (dále MSK) zajišťovány 268 knihovnami se 145 pobočkami zřizovanými a/nebo provozovanými obcemi. Tato zpráva by nemohla vzniknout bez pečlivého sběru statistických dat, na kterém se každoročně podílejí všechny knihovny Moravskoslezského kraje.

V roce 2011 byly zaznamenány následující změny v počtech otevřených knihoven a jejich poboček: v okrese **Bruntál** byly zrušeny knihovny Ruda u Rýmařova a Tvrdkov, dočasně byla uzavřena knihovna v obci Bohušov, Vysoká – Bartultovice; v okrese **Frýdek-Místek** došlo k uzavření pobočky v místní části Měrkovice, v Třinci byly uzavřeny městské pobočky v Karpentné a v Gutách, v okrese **Nový Jičín** byla uzavřena knihovna ve Starém Jičíně v místní části Dub. Také v okrese **Opava** proběhly změny; velmi pozitivně bylo přijato zřízení knihovny Ústavu sociální péče v Hrabyni.

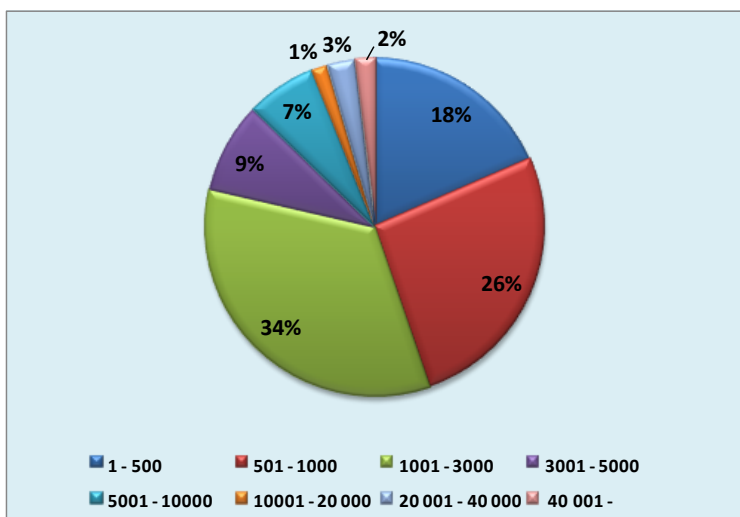
Následující grafy ukazují procentuální zastoupení knihoven profesionálních a neprofesionálních a procentuální zastoupení knihoven podle velikosti sídla, ve kterém knihovny působí.



**Profesionální
a neprofesionální knihovny
v MSK**

4 Profesionální knihovna je knihovna s pracovním úvazkem knihovníka vyšším než 15 hodin týdně.

5 Blíže o regionálních službách knihoven pojednává materiál: Roční zpráva hodnocení výkonů regionálních funkcí v Moravskoslezském kraji za rok 2011.



*Knihovny podle velikosti sídla
(podle počtu obsluhované
populace)*

Knihovní fondy

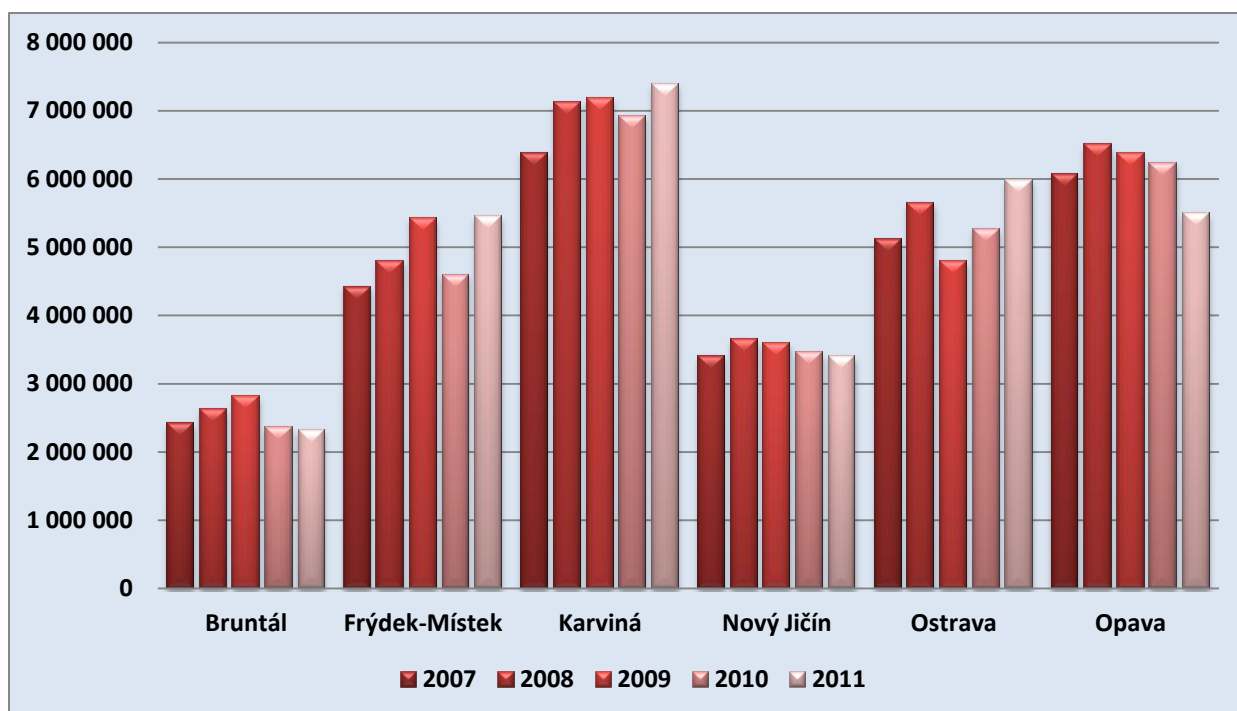
Základ knihovnických služeb tvoří knihovní fondy. Dobrá činnost knihoven nedílně souvisí se soustavným a systematickým budováním knihovního fondu a zabezpečením odpovídajících podmínek pro jeho využívání a uchování.

Knihovní fond knihoven MSK dosáhl v roce 2011 počtu **4 013 598** svazků a byl doplněn celkem o **164 907** knihovních jednotek. Na pořízení knihovního fondu vydaly knihovny kraje celkovou částku **30 059 220 Kč.**⁶

Srovnání nákladů na pořízení přírůstku knihovního fondu

okres	2009	2010	2011
Bruntál	2 815 273	2 361 084	2 322 517
Frýdek-Místek	5 419 171	4 596 389	5 453 401
Karviná	7 172 852	6 925 389	7 394 464
Nový Jičín	3 597 306	3 458 219	3 404 505
Ostrava	4 797 770	5 268 887	5 986 081
Opava	6 377 067	6 237 891	5 498 252
celkem	30 179 439	28 847 859	30 059 220

⁶ Údaje nezahrnují fond MSVK.



Náklady na pořízení knihovního fondu v letech 2007 – 2011 (podle okresů)

Uživatelé knihoven

Počty uživatelů knihoven mají vzestupnou tendenci. Ze statistických výsledků knihoven kraje vyplývá, že **12,58 % obyvatel kraje** je registrovanými uživateli knihoven. Základní knihovny MSK v roce 2011 celkem navštívilo **3 658 733 uživatelů** (z toho fyzicky 2 760 655 uživatelů).

Podle nově zavedených statistických kategorií jsou zjišťovány počty návštěvníků, kteří využívají elektronické služby knihoven, jako jsou webové stránky, elektronický katalog knihovny na internetu, vlastní uživatelské konto přes webové rozhraní, specializované databáze a další elektronické služby. Jedná se o typ služby, který je stále častěji využíván, a to především díky pohodlnému přístupu z jakéhokoliv místa v režimu 7/24.⁷

Výpůjčky

V knihovnách MSK bylo v roce 2011 vypůjčeno celkem **7 499 823 knihovních jednotek**. Průměrný počet výpůjček na jednoho čtenáře dosáhl hodnoty **45,5 svazků**.

Tyto aktivity by nebyly možné bez dobrého základu, který knihovny postupně vytvářejí – zavedení výpočetní techniky, internetizace knihoven,⁸ tvorby webových stránek a zpřístupnění databází a dalších elektronických zdrojů.

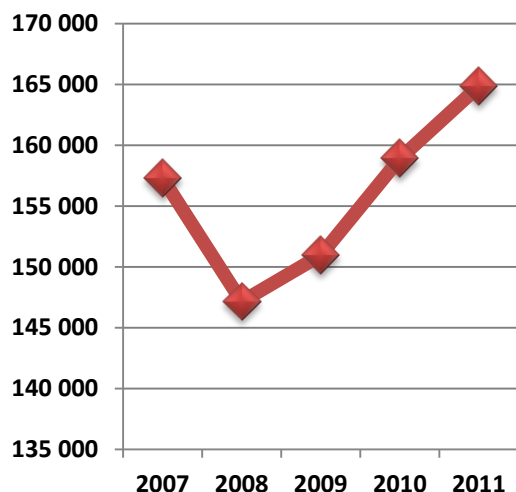
⁷ Služba je dostupná 7 dní v týdnu, 24 hodin denně.

⁸ PIK vznikl na základě úkolu Ministerstva informatiky (MI) k plnění cílů Státní informační a komunikační politiky ČR – eČesko 2006. Cílem projektu je připojení všech knihoven evidovaných dle knihovního zákona do konce roku 2007.

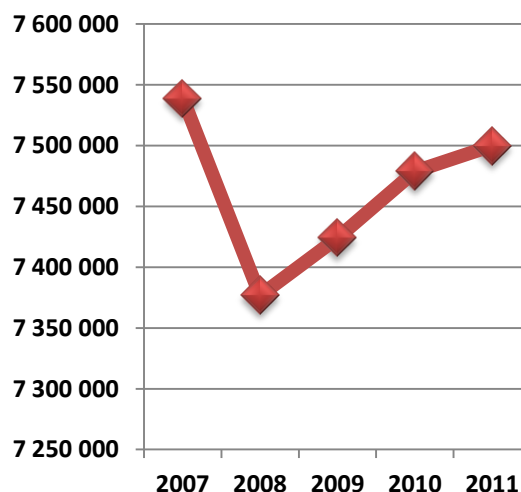
Srovnání základních údajů o uživateli, návštěvnicích knihovny, výpůjčkách a akcích pro veřejnost

	2009	2010	2011
registrovaní uživatelé	150 959	158 912	164 871
návštěvníci	3 091 864	3 557 785	3 658 733
výpůjčky	7 424 137	7 478 932	7 499 823
kulturní a vzdělávací akce pro veřejnost	11 412	12 291	12 655

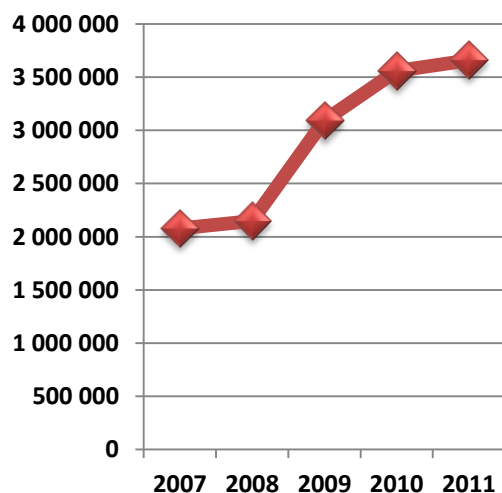
Registrovaní uživatelé



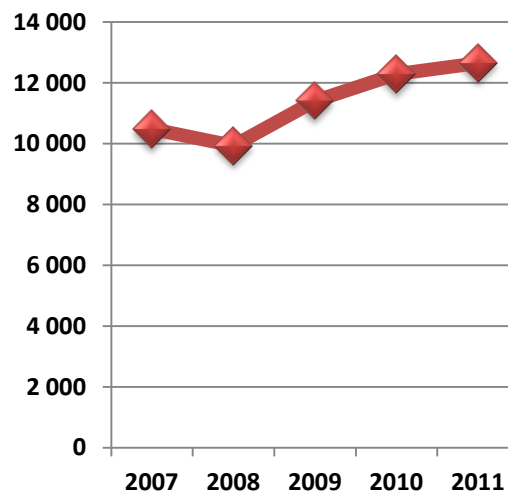
Výpůjčky



Návštěvníci



Kulturní a vzdělávací akce



Elektronické služby knihoven

Stále většího významu nabývají elektronické služby knihoven. Knihovny vystavují informace na webových stránkách a na sociálních sítích (facebook), informace o knihovních fondech jsou přístupné přes on-line katalogy. Zcela běžnou se stala komunikace prostřednictvím e-mailu. Stále více knihoven

je zapojeno do **Projektu benchmarking knihoven**. Mnozí zřizovatelé si uvědomují nutnost zřízení bezbariérového přístupu do knihovny.

Zajímavé vzdělávací a kulturní akce v knihovnách MSK⁹

Knihovny MSK se tradičně zapojují do **celostátních aktivit**: Noc s Andersenem, Pasování čtenářů, Škola naruby, Čtenářské pasy (Cesty za knihou), Projekt Knížka pro prvňáčka, Den pro dětskou knihu, Týden čtení a mnohé další. Počty těchto aktivit v knihovnách MSK stále narůstají, knihovny jsou místy komunitního setkávání, místy vzdělávacích i kulturních aktivit.

Celkový počet vzdělávacích a kulturních aktivit základních knihoven kraje dosáhl hodnoty **12 565**.¹⁰

Letní knižní veletrh v Ostravě

V roce 2011 proběhl v Ostravě historicky poprvé **Letní knižní veletrh**, na kterém se podílela i MSVK. Součástí veletrhu byl i celostátní seminář **S knihou nejsi nikdy sám**,¹¹ který byl určen jak odborné, tak i laické veřejnosti.



Knižní veletrh poprvé v Ostravě

V posledních letech je mnoho vzdělávacích, kulturních i propagačních akcí organizováno ve spolupráci s městy, neziskovými organizacemi i dalšími institucemi. Například v Karviné se knihovna zapojila do Dnů irské kultury (výtvarná soutěž pro děti Cestujeme Irskem). Ve spolupráci s Obcí Slováků proběhl ve městě již 9. ročník „Odpoledne poezie.“ Knihovna Petra Bezruče v Opavě dlouhodobě spolupracuje se ZvŠ a PŠ Opava, pro děti těchto škol připravuje akce a besedy s ohledem na míru jejich postižení. Dále spolupracuje s organizacemi pro zřetkově handicapované, s hnutím Brontosaurus, spolupodílí se na akcích města – festival Další břehy, Bezručova Opava a Den Opavských dětí.

⁹ Popisované akce tvoří jen ilustrativní malou část bohaté kulturní a vzdělávací činnosti základních knihoven MSK.

¹⁰ Bez akcí pořádaných MSVK.

¹¹ Prezentace ze semináře jsou dostupné na: <http://url.googlej.cz/3n1>.

Bruntálsko

Městská knihovna Bruntál

V této knihovně probíhají jak akce celostátní (Noc s Andersenem), tak i cestopisné besedy (Borneo), besedy se spisovateli (Petra Braunová) a akce pro nejmenší čtenáře na podporu čtenářství.

Městská knihovna Krnov

Velký ohlas si získaly besedy se zajímavými osobnostmi, např. Vladimírem Bluchou, Arnoštem Vašíčkem, Liborem Knězkem, Janem Plesnikem a také se spisovateli a ilustrátory dětských knih.

Městská knihovna Rýmařov

Výstavy fotografií a kreseb v Galerii u stromu poznání – Jižní evropské observatoře (Ivo Míček), Čajové kouzlení (Šárka Lupečková), Thajsko očima Milana Robka aj. V knihovně proběhl křest knihy Karla Bubláka „Adin – Se psím spřežením na Jamal.“ Z regionálních témat Rýmařovské hrdelní právo s Jiřím Karlem, dále autorská čtení, besedy, soutěže a přednášky.

Městská knihovna Vrbno pod Pradědem

Besedy a soutěže pro děti, soutěž Celá třída čte, besedy s Janem Vodňanským Řekněme NE závislostem, výstavy fotografií ve Střeše dokumentující historii 65 let veřejné knihovny ve Vrbně.

Frýdecko-Místeko

Místní knihovna Bystřice nad Olší

Celostátní aktivity na podporu čtenářství, účast v celokrajské soutěži SKIP 10 (Kniha plná dobrodružství), znalostní soutěž Znáš svou obec, přednáška Kroniky a kronikáři na Těšínsku, autorské besedy a čtení (Věra Řeháčková, Listování) a také tematické besedy pro školy (Holocaust v literatuře a ve filmu) – to vše tvořilo nabídku akcí pro děti. Dospělým návštěvníkům byly určeny cestopisné přednášky a besedy (Nepál a Kangchenjoga trek 2010, Nový Zéland, USA a jejich národní parky).

Městská knihovna Frýdlant nad Ostravicí

Knihovna pořádá Výchovný cyklus pro děti předškolního věku a další akce prioritně zaměřené na podporu dětského čtenářství (Pasování na čtenáře – Rytíř řádu čtenářského), spolupracuje s Literárním klubem Petra Bezruče.

Městská knihovna Frýdek-Místek

Modrý salónek pobočky v Místku je již zavedeným místem pro konání koncertů, přednášek, besed a školení (např. koncerty: James Harries a Beňa & Ptaszek, Jan Burian, Drahomíra Míčková). V knihovně probíhají poetické večery ve spolupráci s Místeckou Violou. Byl založen Klub přátel knihovny (neformální uskupení).

Místní knihovna Mosty u Jablunkova

Akce, soutěže, autorská čtení tvoří pestrnou nabídku kulturních a výchovných aktivit této knihovny. Grafoterapie aneb Rukopisem k rozvoji osobnosti, Zbojník Ondráš a regionální pověsti, Keňa, Tanzanie a Zanzibar ilustruje jen malou část aktivit této knihovny.

Místní knihovna Paskov

V knihovně je systematicky věnována pozornost dětem mateřských i základních škol (besedy Moravské pověsti, Pověsti z Paskova a okolí, Dopoladne s pohádkami, Maraton čtení s Jaromírem Poláškem. Důraz je kladen na seznamování dětí s historií místa, ve kterém žijí.

Místní knihovna Raškovice

Malá galerie tvoří součást knihovny, v roce 2011 proběhlo několik výstav – Nač a proč (hádání o pozapomenutých věcech – národopisná výstava), Poutní místo Prašivá a další.

Místní knihovna Řepiště

Výstavy v prostorách knihovny: Zapomenuté kroky po židovských hřbitovech, výstava hlavolamů – Kdo si hraje, nezlobí, fotografická výstava Kouzlo okamžiku, Rozvoj obce Řepiště v historických snímcích (Radislav Smolka). Pro veřejnost proběhla beseda Velké šelmy v Beskydech, Cyklotoulky Kubou a beseda se spisovatelkou Ivou Pekárkovou.

Městská knihovna Šenov

Knihovna se orientuje převážně na besedy s historickou tematikou – Po stopách národopisného souboru Sedlišťané, Šenovské reálie ve sbírkách Muzea Těšínska, Panská sídla na Těšínsku. Kromě toho probíhají i pravidelné přednášky v šenovském kostele Prozřetelnosti Boží a v prostorách Panské oratoře.

Místní knihovna Třanovice

Během roku proběhlo několik výstav, např. Výstava Matice slezské, dále čtenářské soutěže, Velikonoční povídání, Čtení z Bible a letní Rytířské klání.

Městská knihovna Vratimov

Soutěž Webovou divočinou, přednášky Naši zmizelí židovští sousedé (v rámci Maratonu čtení), besedy s Janem Sobotkou s Čertem Pepiášem,“ besedy k 200. výročí K. J. Erbena, tvůrčí dílna s nakladatelstvím ANAGRAM – to je jen dílčí výčet akcí. Žáci byli zapojeni do Knihotoče; byly vyhodnoceny NEJ čtenářské deníčky Školy naruby. Akce klubu dětských knihoven severní Moravy ve spolupráci s nakladatelstvím B4U Publishing „Knihy plné dobrodružství.“

Místní knihovna Žabeň

Akce pro mateřskou školu – Pohádkový svět Václava Čtvrťka, Dovádíme s Večerníčkem, pro základní školu byla realizována tvůrčí dílna s nakladatelstvím ANAGRAM „Prima vařečky,“ Hrajeme si s písmenky, V knihovně strašilo a Utržené sluchátko Miloše Macourka.

Karvinsko

Městská knihovna Bohumín

Besedy pro děti, dospělé, knihovnické lekce jsou určeny všem věkovým kategoriím, velké pozornosti se těšily cestopisné akce Zápas o Atlantik s Richardem Konkolskim, Krásy Norska se speleologem a cestovatelem Josefem Wagnerem či Astrologie ve vztazích s Milanem Gelnarem.

Netradiční nocování v knihovně bylo určeno bohumínským novinářům a mluvčí města Bohumína – tzv. Novinářské nocování.

Městská knihovna Havířov

MěK Havířov se zapojila do celoměstských projektů (např. Havířov v květech), v knihovně se slavil Svátek Romů, probíhaly besedy se zajímavými osobnostmi Slezska.

Hlavní akcí roku byl projekt **Poznáváme Slezsko**, který byl založen na myšlence posílení místních tradic, rozšíření čtenářské gramotnosti; knihovna spolupracovala s organizacemi Invisible Children a také se Slezskou diakonií DORKAS. Proběhl cyklus besed o regionální literatuře a přednášky zajímavých osobností Slezska.

V knihovně proběhl již 11. ročník soutěže Ekolympiáda, pro seniory byla realizována akce Kamarád počítač aneb Kurz pro seniory.

Regionální knihovna Karviná

RK Karviná patří mezi knihovny pořádající množství akcí s velkým multikulturním záběrem. Jejich aktivity jsou zaměřeny na všechny věkové a zájmové skupiny obyvatelstva. Mezi zajímavé akce roku 2011 patří mezinárodní odborná konference „**Powrót do korzeni**“ která byla uspořádána ke 120. výročí narození spisovatele Gustawa Morcinka.



Regionální knihovna Karviná
Hlavní výbor Polského kulturně-osvětového svazu v ČR
Dokumentační centrum Kongresu Poláků v ČR
Muzeum Gustawa Morcinka ve Skočově
Sdružení přátel polské knihy
zvou v rámci Roku Gustawa Morcinka
na výstavu

Gustaw Morcinek

Návrat ke kořenům

Vernisáž 3. srpna 2011 v 16.00 hod.
Knihovna – Masarykovo náměstí – Karviná -Fryštát
Výstava bude přístupna do 30.9.2011
Projekt realizován za finanční podpory:
Ministerstva kultury ČR
Senátu Polské republiky prostřednictvím nadace „Pomoc Polakom na Wschodzie”
Hlavního výboru Polského kulturně-osvětového svazu v ČR

Gustaw Morcinek – Návrat ke kořenům

V knihovnách města Karviná probíhá řada setkání s významnými osobnostmi, například s Olgou Sommerovou, Pavlou Jazairiovou, Petrou Braunovou, Janem Opařilem aj. V Literárním salónu RKK probíhají koncerty (Ave!Band, vánoční koncert cimbálové skupiny Šmykňa), pěvecké recitály (Oldřiška Honsová), ve Filmovém klubu jsou náročným divákům promítána díla nekomerční kinematografie.

Aktivity pro děti, realizace soutěží, výtvarných workshopů, přednášky a besedy pro děti tvoří nedílnou součást práce dětských oddělení, např. Výroba ručního papíru, Výroba sněhuláků, Korálkování, Knihomilický karneval, Pirátský kvíz, PET ART, Knihomilický kinematograf, Dýňové šílenství, Pohádková olympiáda a mnoho dalších.

Regionální knihovna Karviná je také organizátorem a účastníkem setkávání představitelů a občanů města (diskuzní setkání seniorů se zástupci města), prostory knihovny slouží i pro jednání o závažných


otázkách města (setkání expertní skupiny ministra životního prostředí ČR pro řešení stavu ovzduší a životního prostředí v MSK). Knihovnu navštívila i Ema Trávníčková, vítězkyně literární soutěže žáků karvinských škol (stala se na jeden den „primátorkou statutárního města Karviná“), spolu s náměstkem primátora Mgr. Petrem Bičejem.

V Galerii Pod věží jsou realizovány výstavy (Eva Dudzik – Geometrická abstrakce, Tomáš Jirků – Poutníci a šamani, Svatoslav Böhm – Dřevěné reliéfy, Štefan Dušička – Doteky okamžiku aj.).

Městská knihovna Český Těšín

Čítárna a literární kavárna NOIVA pořádá kulturní a společenské akce, které jsou koncipovány jako literární, hudební, diskuzní či výtvarné salóny (např. Co čtete? Aneb Coolturní hodina, jazzové koncerty, koncerty regionálních kapel nebo hudební podvečery vážné hudby, vzpomínkové večery).

Stěžejní akcí byl Mezinárodní týden čtení dětem v ČR,¹² který se uskutečnil v Českém Těšíně v týdnu od 1. – 7. června 2011. Ve spolupráci se Slezskou univerzitou v Opavě a organizací SKIP připravila MěK Český Těšín odborný seminář pro pracovníky knihoven, který proběhl v kavárně NOIVA.



Mezinárodní týden čtení v Českém Těšíně

Pro děti pravidelně probíhá cyklus **Čteme pejskům** (canisterapeutická metoda k upevnění čtenářských dovedností začínajících čtenářů), byla realizována celoměstská soutěž o lidových tradicích na Těšínsku „**Poklady z Těšínské truhly.**“

Město Petřvald – knihovna

Pro čtenáře knihovny proběhlo mnoho akcí, např. Cyklovýlet na rybník Becírek, Malování na trička, Letní mozaikování, přednáška Činou na vlastní oči, Po stopách yettiho.

Městská knihovna Rychvald

Beseda se zástupcem SOS Ostrava na téma „Zdravý senior,“ literární soutěž „Moje oblíbená kniha“ a mnoho soutěží, akcí a kvízů pro děti. V předvánočním čase proběhla beseda s farářem p. Smolkou určená dětem základní školy.

¹² Více na: <http://url.googluj.cz/3iq>

Novojičínsko

Městská knihovna Bílovec

Knihovna pro děti připravila modifikovaný projekt Škola naruby s opicí Jůjou, děti 4. třídy ZŠ samy napsaly a ilustrovaly vlastní knihu s názvem Šikulíci píší knihu.

Městská knihovna Frenštát pod Radhoštěm

V knihovně proběhly přednášky (Průlety blízkých astronomických těles, Tanzanie stopem, Atreterapie, Komunkační techniky), výstavy (Doteky věčné krásy, 80 let soch na Radhošti).

Městská knihovna Kopřivnice

Čtvero ročních setkání M+M (přednášky), výstavy (Kouzelné nitě – paličkované krajky, Obrazy a plastiky Pavla Kahánka), přednášky (S Ernestem Evropou – na kole se psem, Nevíte si rady, jak zvládnout agresivitu svých dětí?, Tureckem autem, Utajené souvislosti, Nejkrásnější ostrovy Pacifiku aj.).

Městská knihovna Nový Jičín

V Novojičínské knihovně probíhaly cykly přednášek (Kuba – legendární perla Karibiku, Tajuplný svět kaňonů USA, Naše zdraví v našich rukách), besed, autorských čtení (Tereza Boučková, Michal Viewegh, Zuzana Pospíšilová), výstav i kurzů. Knihovna spolupracuje i s Českou křesťanskou akademií (Co bychom měli vědět o Bibli, Jaká je naše společnost?, Země Kanaán jako Země zaslíbená). Pro seniory proběhl kurz Trénování paměti a Základy práce na PC.

Městská knihovna Příbor

Přednášky o zdraví, cestopisná témata, besedy a autorská čtení (Silný imunitní systém, Izrael, O cestách do Asie, Ladakh, Milan Kundera aj.). Kromě toho se také tato knihovna zapojila do celostátních akcí na podporu čtenářství.

Městská knihovna Studénka

Cyklus České dějiny v knihovně zahrnoval šest tematických okruhů (od vrcholného středověku až po Jiřího z Poděbrad), pro čtenáře byly připraveny přednášky (Stres a jak ho řešit, Sourozenecké konstelace, Asertivita, Galaxie, Numerologie aj.).

Opavsko

Obecní knihovna Bolatice

Pro bolatické čtenáře jsou připravovány zážitkové akce, jako např. exkurze do podniku Kofola, výstup na Hlásku v Opavě, plesový turnaj. Jsou pořádány tvůrčí dílny (valentinská přáníčka, karnevalové masky, inchové obrázky, batikování). Knihovna se spolupodílela na setkání s Tomiem Okamurou.

Místní knihovna Háj ve Slezsku

Knihovna se zapojila do Dne obce k narození Vladislava Vančury, knihovna úzce spolupracuje s místní ZUŠ na výstavách, které probíhají každý měsíc. Podpoře čtenářství bylo věnováno čtení z díla Vladislava Vančury, na čtení se podíleli představitelé obce, učitelé i žáci.

Městská knihovna Hlučín

Hlučínská knihovna se připojila do řady akcí, velmi úspěšnou byla přednáška Dagmar Kravčíkové o grafologii a grafoterapii, autorské čtení Evy Tvrde a ilustrátorky Dagmar Václavíkové s knihou Pohádka o červené kostce.

Knihovna Charity Hrabyně

Knihovna pořádala besedu se spisovatelkou z našeho regionu Annou Malchárkovou a s vydavatelem knih s tematikou koní Ing. Daliborem Gregorem. Jeho umělecké fotografie byly vystaveny v prostorách budovy Charity Hrabyně, stejně jako obrazy Květoslavy Rychlé, obrazy a sochy ze dřeva Jaroslava Rychlého a malby malířky Anny Borské. Knihovna uspořádala pásmo písní a povídaní v hlučínském nářečí v podání folklórního souboru Vlašanky, přednášku Tibetské zvony a tance v podání Blanky Růžičkové a netradiční módní přehlídku Ing. Ivety Nedomové, kdy manekýnky na invalidním vozíku předváděly nejnovější módu.

Městská knihovna a IC Hradec nad Moravicí

Knihovna pořádá cykly akcí pro školy v oblasti své působnosti, spolupracuje s Klubem důchodců (beseda Současná knihovna), Klubem žen (beseda o regionální autorce Anně Malchárkové).

Pro občany města byla v knihovně k dispozici Petice za podporu zachování knih ve snížené sazbě a Petice za výstavbu obchvatu města Hradec nad Moravicí, které mohli svým podpisem podpořit. Knihovna pokračovala ve vydávání mezi dětskými uživateli oblíbeného čtvrtletníku Hradecký Kniháček a podílela se na akcích Velikonoční dílna, Vánoční dílna.

Místní knihovna Jakubčovice

Knihovna spolupracuje s neziskovými organizacemi obce při pořádání velikonočních, vánočních, zahradnických výstav a oslav Dne matek, zapojila se do akcí Magnesia Litera i Čtení pomáhá.

Obecní knihovna Kyjovice

Povídání o knize Malý princ proběhlo za účasti předsedkyně kulturní komise, své zážitky z četby děti doplnily vlastními kresbami. Akce Tvorba Heleny Salichové byla určena dospělým návštěvníkům knihovny.

Knihovna Petra Bezruče v Opavě

Opavská knihovna pořádala besedy, autorská čtení a přednášky (např. Čtecí maratón s Boříkem Frýbou, povídání s cestovateli a horolezci – Island, Jeruzalém), workshop s Alenou Zupkovou. Řada akcí byla věnována volnočasovým aktivitám dětí (Mikuláš v knihovně, Malované středy, akce Klubu maminek). Knihovna spolupracuje s Klubem seniorů, Klubem přátel červeno-bílé hole (výstava Nevidíme, neslyšíme), pořádá výstavy (Národní parky USA, V zajetí ledu Lhotse 2010 – Kamil Bortel – festival Další Břehy, Země protikladů, Na cestě do nebe. Dlouhodobé projekty a soutěže knihovny (Obrázky města Opavy a okolí, Z čarovné říše K. J. Erbena).

Obecní knihovna ve Štěpánkovicích

Pro čtenáře byly připraveny výtvarné workshopy ke sv. Valentýnu a tvořivá dílna Quilling, knihovna se zúčastnila soutěže Biblioweb (v internetovém hlasování se umístila na 17. místě), probíhal zde Maraton čtení se spisovatelkou Janou Schlossarkovou a cestovatelem Romanem Vehovským. O jezdeckém sportu besedoval s žáky škol žokej Marek Stromský, v knihovně proběhly Velikonoční tlachy, Maraton čtení i Noc s Andersenem.

Městská knihovna Vítkov

Výstavy (interaktivní výstava hlavolamů), cestopisné přednášky (Tibet, Kilimandžáro, Grónsko a Island). Besedy proběhly s Evou Tvrdou, akce pro děti a pasování čtenářů. V knihovně působí Čtenářský klub pro dospělé, Čtenářský klubík pro maminky s dětmi.

Ostravsko

Knihovna města Ostravy

Pro všechny stávající i potenciální uživatele proběhlo na všech pracovištích KMO více než 1 600 akcí, řada z nich byla uskutečněna ve spolupráci s organizacemi v místě. Literární noc byla uskutečněna ve spolupráci s Národním divadlem moravskoslezským, festival Dny umění nevidomých na Moravě byl zakončen besedou s klienty ostravského Tyflocentra, knihovna se účastnila celorepublikové Muzejní noci (Ostravská muzejní noc), na volný čas dětí byla zaměřena Bambiriáda. Jedním z partnerů Letního knižního veletrhu se stala také KMO, v rámci své expozice nabídla návštěvníkům posezení v miničítárně s možností tzv. přeregistrace do knihovny. Evropský týden mobility proběhl s mottem Alternativní doprava, na pobočkách městské knihovny probíhaly tématické akce, jejichž vyvrcholením se stal sobotní výlet na kole – Bibliotour.

Knihovnický happening

Na Masarykově náměstí v Ostravě se uskutečnilo celostátní setkání knihovníků a knihovnic, hostitelskou knihovnou byla historicky poprvé Knihovna města Ostravy. Akce probíhala za krásného počasí a skvělé nálady všech návštěvníků a podpořila tak propagaci knihoven a čtenářství v „15. kraji – kraji knihoven.“



Pozvánka na knihovnický happening

Celoroční projekty

Řada celoročních projektů byla podpořena z rozpočtů ÚMOB (Jak se rodí knihy, Letem mediálním světem, Od dolu k dolu, vandrujeme spolu, Knihovna = cesta správným směrem a další).

K novým službám KMO patří Tematické kufříky (jsou zaměřeny k různým tématům a obsahují kromě knih i didaktické pomůcky, hračky, hry, CD a další související média). Knihovna zahájila půjčování e-čteček Kindle 3, zájemcům je rozesílám Newsletter a v hudebním oddělení je zpřístupněna databáze NAXOS.

90. výročí KMO – celý rok probíhal ve znamení tohoto výročí, hlavním posláním knihovny se stalo zaměření na zlepšení a rozšíření nabídky služeb svým klientům. Knihovna každý měsíc přicházela s aktuální nabídkou nových služeb (databáze NAXOS, katalog Carmen, rozesílání Newsletteru, půjčování e-knih s další). Vyvrcholením byl právě Knihovnický happening.

Vzdělávání knihovníků

Pracovníci základních knihoven v MSK měli v roce 2011 bohatou nabídku vzdělávacích aktivit. Knihovníci mohli využívat tematicky zaměřené přednášky, odborné semináře, workshopy, jazykové kurzy i konference. Akce pořádala MSVK, SKIP, regionální knihovny a také Unie zaměstnavatelských svazů, podporována z Evropských sociálních fondů. Finanční zdroje na tyto akce poskytovalo Ministerstvo kultury (projekty VISK, Knihovna 21. století), Moravskoslezský kraj (vzdělávací aktivity financované z dotace na výkon regionálních funkcí), Evropský sociální fond (vzdělávání v rámci UZS) a také jednotlivé knihovny (Rekvalifikační knihovnický kurz aj.).

V roce 2011 proběhlo v knihovnách MSK celkem 161 akcí věnovaných vzdělávání knihovníků. Snaha knihoven směřuje k naplnění Metodického pokynu Ministerstva kultury, který v článku 11 hovoří o pracovnících knihoven a jejich vzdělávání a upřesňuje, v jakém rozsahu se mají pracovníci vzdělávat.¹³

Oceněné knihovny, knihovníci a čtenáři

Vesnice roku 2011

Historicky již 17. ročník soutěže Vesnice roku probíhal v Moravskoslezském kraji ve dnech 20. – 22. června 2011. Do soutěže bylo přihlášeno dvanáct obcí, každá z nich jedinečná svým charakterem, podmínkami, s různými finančními možnostmi a občanským vybavením.

Soutěže se zúčastnily obce Lhotka, Vojkovice, Moravice, Radkov, Rohov, Sudice, Velké Heraltice, Markvartovice, Skotnice, Starý Jičín, Ryžoviště a Zátor. Z těchto obcí jen dvě nemají knihovnu – Ryžoviště a Markvartovice. Krajské ocenění za obecní knihovnu si odnesla obec Radkov.

¹³ Více na <http://url.googluj.cz/3df>. Článek 11: - Dalšímu odbornému vzdělávání je ročně na 1 pracovníka věnováno minimálně 48 pracovních hodin. Pracovníci působící v knihovnách s rozsahem provozní doby menším než 10 provozních hodin týdně absolvují další odborné vzdělávání ročně v rozsahu nejméně 8 pracovních hodin.

Knihovna roku 2011

Cena Knihovna roku se uděluje k ohodnocení dlouhodobých zásluh o rozvoj knihovnictví v obcích nebo mimořádného přínosu k rozvoji veřejných knihovnických a informačních služeb.

V roce 2011 byly v soutěži Knihovna roku nominovány dvě knihovny, a to **Místní knihovna Bolatice** v kategorii základní knihovna „*Za širokou škálu komunitních aktivit, které jsou podporovány jak vedením obce, tak i zapojením místních firem.*“ Další nominovanou knihovnou byla **Regionální knihovna Karviná** v kategorii informační počín.

Regionální knihovna v Karviné získala diplom Ministerstva kultury za „*přestavbu budovy ústřední knihovny na společensko-kulturní centrum, jehož služby přesahují klasické pojetí veřejné knihovny.*“¹⁴

Diplom byl předán v Zrcadlové kapli Klementina v Praze dne 4.10.2011.



Cena Knihovna roku

Knihovník Olomouckého a Moravskoslezského kraje 2011

Tato cena je udělována nejlepším kolegům a kolegyním, působícím na nejrůznějších pozicích v knihovnách (ve službách, akvizici, IT či managementu), kteří v období let 2010 - 2011 dosáhli nepřehlédnutelných výsledků ve své práci, např. realizovali nebo iniciovali mimořádný knihovnicko-informační nebo ediční počín, či se výrazně zasloužili o rozvoj oboru.

Z rukou 1. náměstkyně primátora města Opavy Ing. Pavly Brady převzaly dvě kolegyně ocenění regionálního výboru SKIP 10 "Knihovnice roku 2011". Knihovníkem Moravskoslezského kraje v roce 2011 se stala paní **Helena Černá**, do roku 2011 vedoucí Městské knihovny ve Vítkově, která získala titul za celoživotní práci v oboru, kdy mj. pracovala jako vedoucí střediskové knihovny Vítkov a zasloužila se o kvalitní úroveň osmnácti obsluhovaných knihoven. Její zásluhou úspěšně proběhla rekonstrukce Městské knihovny ve Vítkově, která byla financována ze zdrojů Evropské unie.

Soutěž Čtenář roku

V Knihovně města Ostravy byl ve středu 16. 3. 2011 vyhlášen ve spolupráci se Svazem knihovníků a informačních pracovníků České republiky (SKIP ČR) a firmou SKANSKA „Čtenář roku“ Moravskoslezského kraje. Cílem této aktivity je posilovat společenský význam a prestiž četby a ocenit ty, kteří služby knihoven nejvíce využívají.

V březnu 2011 byl vyhlášen Čtenář roku Moravskoslezského kraje, kterým se stal bolatický občan, pan Josef Šenkypl.

¹⁴ Více na http://www.nkp.cz/o_knihovnach/KnRoku/2011/pocin.htm



Čtenářem Olomouckého a Moravskoslezského kraje se stal pan Šenkypl z Bolatic

Knihovny v novém

Regionální knihovna Karviná získala hlavní cenu v soutěži Stavba Moravskoslezského kraje 2010 v kategorii Stavby občanské vybavenosti¹⁵ Rekonstrukci budovy provedla stavební firma SSKA, a.s., Ing. Arch. Jiří Liškutín a Ing. Ladislav Zahradníček.

Za účasti významných představitelů vedení statutárního města Karviná, Regionální rady Moravskoslezsko, konzulátu Polské republiky, předsedy Svazu knihovníků a informačních pracovníků a předsedkyně Sdružení knihoven ČR proběhlo dne 10.11.2011 slavnostní otevření budovy.

¹⁵ Více na <http://www.stavbamsk.cz/index1.asp>



Regionální knihovna Karviná (foto RKK)

V **Obecní knihovně Doubrava** byla za finanční podpory Nadace OKD provedena rekonstrukce hlavní místnosti určené práci s dětmi.

Publikační činnost

RKK pravidelně vydává časopis **SOVA**. Knihovny regionu přispívají do místních zpravodajů obcí. Nová polsko-česká publikace „**Pověsti Těšínska**“ byla vydána u příležitosti zakončení projektu „Česko-polské setkávání seniorů – moudré a radostné.“ Akce probíhaly pod záštitou Regionální knihovny v Karviné ve spolupráci s Městskou knihovnou Jastrzebie – Zdrój.

Knihovna města Ostravy pravidelně vydává Programový zpravodaj, HOOK (Hudební Občasník Ostravské Knihovny), časopis Párek a časopis Marťan.

MěK Krnov vydává každoročně novoroční PF s texty Vladimíra Bluchy, KPB v Opavě vydává elektronický **Občasník knihoven Okresu** zaměřený na problematiku veřejných knihoven.

Dotace a granty

Knihovny Moravskoslezského kraje byly úspěšné v řadě grantových žádostí, a to jak v dotačním programu Ministerstva kultury (podprogram VISK3), kde knihovny našeho kraje získaly celkem 416 tis. Kč, tak i v programu Knihovna 21. století (32 úspěšných žádostí v celkové sumě 274 tis. Kč).

RK Karviná knihovna získala finanční prostředky z Fondu mikroprojektů Euroregionu Těšínské Slezsko – Śląsk Cieszyński (Operační program přeshraniční spolupráce Česká republika – Polsko 2007 – 2013), uspěla v projektu STOWARZYSZENIA „WSPÓLNOTA POLSKA“: Polskie oddziały bibliotek publicznych na terenie Zaolzia – pomoc w realizacji statutowych zamierzeń – udostępnianie źródeł informacji w języku polskim – promocja polskiej kultury. Aktivita knihovny byly podpořeny statutárním městem Karviná, Moravskoslezským krajem i Nadací OKD.

MĚK Krnov získala městský grant – Knihovna – místo zábavy, her a vzdělanosti. V Hradci nad Moravicí byl úspěšný projekt Podpora turistických informačních center 2011.

Knihovna města Ostravy byla úspěšná při získávání dalších finančních prostředků z Evropských fondů (Informace bez hranic – přeshraniční spolupráce, Mikroprojekt „Společné mosty k informacím a kultuře – ve spolupráci se Žilinskou krajskou knihnicou), a také v Nadacích OKD (Knihovnické časohrátky a Od dolu k dolu, vandrujeme spolu).

Také Moravskoslezská vědecká knihovna v Ostravě, p. o. patří ke knihovnám, které svým uživatelům poskytují zapůjčení čtečky e-knih. Díky projektu „E-knihy aneb nová výzva pro knihovny“ mají uživatelé nejen možnost nejen si čtečky vypůjčit, ale také využívat databázi e-knih World eBook Library. Knihovna také nabízí svým uživatelům přístup ke konsorciálním zdrojům, jako např. ISI Web-of Knowledge, elektronické informační zdroje Science Direct, SpringerLink z oblasti technických a aplikovaných přírodních věd pro výzkum a také GMID, EconLit.pro zajištění přístupu do klíčových informačních zdrojů pro ekonomický výzkum.¹⁶

Spolupráce knihoven

Řada knihoven v Moravskoslezském kraji spolupracuje se zahraničními partnery. Důvodem je blízkost Polské republiky a Slovenska, možnost využívání přeshraničních grantů, a dobrá spolupráce založená mnohdy na osobních kontaktech.

Městská knihovna Frýdek-Místek již několik let spolupracuje s Książnicou Beskidzkou v Bielsko-Białe a s Krajskou knihnicou v Žilině na projektu Tvoříme vlastní vydavatelství.

Regionální knihovna v Karviné spolupracuje se studentskou organizací AIESEC,¹⁷ která zajišťuje výměnné pobyty zahraničních studentů. V knihovně se díky této spolupráci uskutečnily zajímavé akce a besedy se studenty z Číny a Taiwanu.

Městská knihovna Orlová spolupracuje s Miejskou Bibliotekou Publiczną Czechowice Dziedzice, MĚK Krnov rozvíjí příhraniční spolupráci s Miejskou bibliotékou publiczną v Glubczycich.

Odborné přednášky v zahraničí

Představitelé Regionální knihovny v Karviné prezentují činnost své knihovny a regionu na zahraničních setkáních, např. na konferenci VII. Forum Bibliotekarzy Województwa Śląskiego v Bielsko-Białej, v Bibliotece Miejskiej w Cieszynie na konferenci „Propagacja czytelnictwa i promocja polskiej współczesnej literatury dziecięcej na zaolziańskim Śląsku Cieszyńskim,” mezinárodní konferenci v Dolném Kubíně v rámci projektu „Darujme si kúsok historických tradícií“, na setkání ve městě Jastrzębie – Zdrój v rámci projektu „Polsko-czeskie spotkania branżowe,” a na „Konferencji edukacyjnej mądre wychowanie“ v Miejskiej Bibliotece Cieszyn.

16 Podrobněji viz Výroční zpráva MSVK za rok 2011, http://www.svkos.cz/data/xinha/docs/vyrocka_2011.pdf, s. 17.

17 AIESEC - studenty plně řízená mezinárodní nepolitická nezisková organizace, která rozvíjí vůdčí schopnosti prostřednictvím leadership programů a zapojení studentů a absolventů do mezinárodního výměnného programu.

Závěr

Tento rozbor byl zpracován na základě statistického šetření, které knihovny provádějí podle platné legislativy. Dále byly využity materiály dodané knihovnami, informace z jejich webových stránek a komentáře jednotlivých knihoven k ročním výkonům.

**Krajský rozbor číselných výsledků knihoven v MS kraji za rok 2011
(včetně MSVK)**

	2011
KNIOVNÍ FOND	5 104 690
počet svazků na 1 obyvatele	4,12
svazky naučné literatury z celkového počtu KF	2 027 690
% svazků naučné literatury z celkového počtu KF	39,72%
počet exemplářů docházejících periodik	9 702
přírůstky knihovních jednotek	192 276
úbytky knihovních jednotek	182 360
UŽIVATELÉ	175 712
% čtenářů z počtu obyvatel	14,17%
čtenáři do 15 let	46 735
% čtenářů do 15 let z celkového počtu čtenářů	26,60%
NÁVŠTĚVNÍCI	4 451 815
počet návštěv na 1 čtenáře	25,34
VÝPŮJČKY	8 021 882
počet výpůjček na 1 obyvatele	6,47
DALŠÍ ÚDAJE	
MVS (vyřízené požadavky)	10 458
vzdělávací a výchovné kolektivní akce	12 655
vydané publikace	26
počet studijních míst	3 807
počet PC pro uživatele	1 129
z toho napojených na internet	997
ZAMĚSTNANCI, HOSPODAŘENÍ	
zaměstnanci knihoven (přepočtený stav)	602,4
náklady na nákup KF (v Kč)	36 070 387
náklady na nákup KF na 1 obyvatele (v Kč)	29,08

**Krajský rozbor číselných výsledků knihoven v MS kraji za rok 2011
(bez MSVK)**

	2011
KNIOVNÍ FOND	4 013 598
počet svazků na 1 obyvatele	3,23
svazky naučné literatury z celkového počtu KF	1 311 007
% svazků naučné literatury z celkového počtu KF	32,66%
počet exemplářů docházejících periodik	5 833
přírůstky knihovních jednotek	164 907
úbytky knihovních jednotek	174 939
REGISTROVANÍ UŽIVATELÉ	164 871
% čtenářů z počtu obyvatel	13,27%
čtenáři do 15 let	46 735
% čtenářů do 15 let z celkového počtu čtenářů	28,35%
NÁVŠTĚVNÍCI	3 658 733
počet návštěv na 1 čtenáře	22,2
VÝPŮJČKY	7 499 823
počet výpůjček na 1 obyvatele	6,0
DALŠÍ ÚDAJE	
MVS (vyřízené požadavky)	6 616
vzdělávací a výchovné kolektivní akce	12 565
vydané publikace	21
počet studijních míst	3 689
počet PC pro uživatele	1 103
z toho napojených na internet	984
ZAMĚSTNANCI, HOSPODAŘENÍ	
zaměstnanci knihoven (přepočtený stav)	531,6
náklady na nákup KF (v Kč)	30 059 220
náklady na nákup KF na 1 obyvatele (v Kč)	24,19

Příloha č. 3

Knihovny v Moravskoslezském kraji

	knihovny pověřené RF	pobočky	profesionální	pobočky	neprofesionální	pobočky	CELKEM
BRUNTÁL	1	1	7	5	40	1	55
BRUŠPERK	1	0	5	1	2	1	10
DOBRÁ	1	0	0	0	7	0	8
FRÝDEK-MÍSTEK	1	6	5	1	14	2	29
FRÝDLANT N. O.	1	0	2	0	4	0	7
HAVÍŘOV	1	10	2	3	0	0	16
HOLASOVICE	1	3	0	0	11	9	24
HRADEC N. M.	1	5	0	0	14	1	21
KARVINÁ	1	6	12	8	0	0	27
NOVÝ JIČÍN	1	4	15	17	38	8	83
OPAVA	1	8	10	2	29	0	50
OSTRAVA	1	26	0	0	0	0	27
TŘINEC	1	8	10	0	15	0	34
VÍTKOV	1	3	0	0	8	4	16
VRATIMOV	1	1	2	1	1	0	6
CELKEM	15	81	70	38	183	26	413

Příloha č. 4

Počet obyvatel v oblastech a sídlech oblastí

	OBLASTI				SÍDLA OBLASTÍ			
	celkem		děti do 15 let		celkem		děti do 15 let	
	2010	2011	2010	2011	2010	2011	2010	2011
BRUNTÁL	98 620	91 597	14 437	13 321	17 386	17 364	2 451	2 485
BRUŠPERK	19 704	20 264	2 900	2 740	3 893	3 966	540	561
DOBRÁ	7 856	7 946	1 150	1 077	3 060	3 065	382	376
FRÝDEK-MÍSTEK	91 669	91 797	23 830	12 481	59 325	59 021	7 750	7 864
FRÝDLANT N. O.	18 173	18 336	2 571	2 457	9 786	9 861	1 257	1 296
HAVÍŘOV	137 894	135 268	18 924	17 799	82 356	81 217	10 214	10 302
HOLASOVICE	11 162	11 289	1 726	1 640	1 395	1 399	200	197
HRADEC N. M.	15 680	15 771	2 342	2 252	5 429	5 497	784	812
KARVINÁ	133 772	133 342	18 621	17 325	61 754	60 977	7 651	7 551
NOVÝ JIČÍN	158 540	160 211	23 901	22 720	24 455	24 441	3 413	3 470
OPAVA	141 731	141 689	20 693	19 466	59 564	59 223	7 824	7 923
OSTRAVA	310 761	308 958	43 371	40 695	310 761	308 958	39 953	40 695
TŘINEC	80 040	79 861	11 895	11 149	37 681	37 342	4 944	4 914
VÍTKOV	10 635	10 582	1 655	1 507	6 164	6 077	837	820
VRATIMOV	13 323	13 491	2 106	1 926	6 962	6 998	958	948
CELKEM	1 249 560	1 240 402	190 122	168 555	689 971	685 406	89 158	90 214

Příloha č. 5

Knihovní fond - oblasti

Počet knihovních jednotek celkem, přírůstky k. j.

OBLAST	počet knihovních jednotek celkem			přírůstky knihovních jednotek		
	2010	2011	index	2010	2011	index
BRUNTÁL	456 613	463 075	101,42	14 796	12 028	81,29
BRUŠPERK	96 582	95 903	99,30	3 320	3 608	108,67
DOBRÁ	44 908	46 113	102,68	1 493	1 568	105,02
FRÝDEK-MÍSTEK	288 270	288 908	100,22	6 974	9 618	137,91
FRÝDLANT N. O.	72 570	73 638	101,47	2 552	2 651	103,88
HAVÍŘOV	388 966	372 741	95,83	20 347	20 193	99,24
HOLASOVICE	63 767	62 451	97,94	4 083	4 768	116,78
HRADEC N. M.	61 255	62 340	101,77	2 440	2 560	104,92
KARVINÁ	414 655	413 070	99,62	15 600	18 207	116,71
NOVÝ JIČÍN	588 682	585 499	99,46	21 260	21 271	100,05
OPAVA	457 190	454 770	99,47	19 872	20 284	102,07
OSTRAVA	724 039	718 918	99,29	33 618	31 588	93,96
TŘINEC	262 681	268 603	102,25	10 216	11 750	115,02
VÍTKOV	41 117	41 317	100,49	2 424	2 132	87,95
VRATIMOV	65 308	66 252	101,45	2 971	2 681	90,24
CELKEM	4 026 603	4 013 598	99,68	161 966	164 907	101,82

Příloha č. 6

Knihovní fond - oblasti

Počet knihovních jednotek na 1 obyvatele, dotace na KF v přepočtu na obyvatele a na uživatele

OBLAST	počet k. j. na 1 obyvatele		dotace na KF na 1 uživatele		dotace na KF na 1 obyvatele	
	2010	2011	2010	2011	2010	2011
BRUNTÁL	4,63	5,06	226,83	226,85	23,94	25,78
BRUŠPERK	4,90	4,73	252,69	241,12	29,92	29,09
DOBRÁ	5,72	5,80	286,23	302,82	26,60	26,30
FRÝDEK-MÍSTEK	3,14	3,15	120,02	113,93	14,36	14,34
FRÝDLANT N. O.	3,99	4,02	152,24	143,81	18,01	17,85
HAVÍŘOV	2,82	2,76	250,12	262,53	28,04	28,58
HOLASOVICE	5,71	5,53	689,99	713,56	73,01	72,18
HRADEC N. M.	3,91	3,95	294,48	274,61	22,84	22,71
KARVINÁ	3,10	3,10	177,91	167,88	22,87	22,94
NOVÝ JIČÍN	3,71	3,65	202,46	194,93	21,81	21,59
OPAVA	3,23	3,21	156,33	150,47	25,71	25,72
OSTRAVA	2,33	2,33	139,10	130,97	20,07	20,19
TŘINEC	3,28	3,36	189,70	182,16	22,16	22,21
VÍTKOV	3,87	3,90	376,29	358,67	42,49	42,71
VRATIMOV	4,90	4,91	255,73	250,03	28,62	28,26
CELKEM	3,22	3,24	181,53	182,32	23,09	24,23

Příloha č. 7
Uživatelé - oblasti

OBLAST	Počet registrovaných uživatelů celkem				Registrování uživatelé do 15 let				
	2010	2011	index	% z počtu obyvatel	2010	2011	index	% z počtu obyvatel	% z počtu obyvatel do 15 let
BRUNTÁL	10 409	10 408	99,99	11,36	3 021	3 032	100,36	29,13	22,76
BRUŠPERK	2 333	2 445	104,80	12,07	774	864	111,63	35,34	31,53
DOBRÁ	730	690	94,52	8,68	263	240	91,25	34,78	22,28
FRÝDEK-MÍSTEK	10 964	11 551	105,35	12,58	2 836	3 016	106,35	26,11	24,16
FRÝDLANT N. O.	2 150	2 276	105,86	12,41	506	555	109,68	24,38	22,59
HAVÍŘOV	15 457	14 726	95,27	10,89	4 488	3 972	88,50	26,97	22,32
HOLASOVICE	1 181	1 142	96,70	10,12	470	500	106,38	43,78	30,49
HRADEC N. M.	1 216	1 304	107,24	8,27	466	479	102,79	36,73	21,27
KARVINÁ	17 196	18 223	105,97	13,67	4 548	5 045	110,93	27,68	29,12
NOVÝ JIČÍN	17 081	17 741	103,86	11,07	4 880	5 278	108,16	29,75	23,23
OPAVA	23 310	24 217	103,89	17,09	6 463	6 575	101,73	27,15	33,78
OSTRAVA	44 845	47 628	106,21	15,42	12 198	12 859	105,42	27,00	31,60
TŘINEC	9 348	9 735	104,14	12,19	3 291	3 402	103,37	34,95	30,51
VÍTKOV	1 201	1 260	104,91	11,91	433	476	109,93	37,78	31,59
VRATIMOV	1 491	1 525	102,28	11,30	421	442	104,99	28,98	22,95
CELKEM	158 912	164 871	103,75	13,29	45 058	46 735	103,72	28,35	27,73

Příloha č. 8

Uživatelé - knihovny v sídlech oblastí

Počet registrovaných uživatelů celkem, čtenáři do 15 let, počet návštěvníků knihovny

Sídla oblastí	počet registrovaných uživatelů celkem				počet registrovaných uživatelů do 15 let					počet návštěvníků knihovny		
	2010	2011	index	% z počtu obyvatel	2010	2011	index	% z počtu čtenářů	% z počtu obyvatel do 15 let	2010	2011	index
BRUNTÁL	2 400	2 392	99,67	13,78	625	596	95,36	24,92	23,98	100 879	116 294	115,28
BRUŠPERK	589	703	119,35	17,73	178	273	153,37	38,83	48,66	9 051	11 498	127,04
DOBŘÁ	410	396	96,59	12,92	153	141	92,16	35,61	37,50	6 479	6 493	100,22
FRÝDEK-MÍSTEK	8 958	9 368	104,58	15,87	2 244	2 362	105,26	25,21	30,04	228 815	263 255	115,05
FRÝDLANT N. O.	1 048	1 185	113,07	12,02	284	353	124,30	29,79	27,24	17 259	23 412	135,65
HAVÍŘOV	8 544	8 160	95,51	10,05	2 419	2 288	94,58	28,04	22,21	252 358	262 551	104,04
HOLASOVICE	377	383	101,59	27,38	132	141	106,82	36,81	71,57	5 511	5 955	108,06
HRADEC N. M.	638	662	103,76	12,04	232	248	106,90	37,46	30,54	10 770	12 103	112,38
KARVINÁ	8 327	8 633	103,67	14,16	1 817	1 978	108,86	22,91	26,20	286 476	238 032	83,09
NOVÝ JIČÍN	3 339	3 466	103,80	14,18	934	997	106,75	28,77	28,73	68 587	65 980	96,20
OPAVA	15 104	15 760	104,34	26,61	3 102	3 121	100,61	19,80	39,39	307 294	344 168	112,00
OSTRAVA	44 845	47 628	106,21	15,42	12 198	12 859	105,42	27,00	31,60	893 233	773 035	86,54
TŘINEC	4 583	4 890	106,70	13,10	1 255	1 398	111,39	28,59	28,45	111 766	158 940	142,21
VÍTKOV	793	844	106,43	13,89	239	283	118,41	33,53	34,51	13 369	14 688	109,87
VRATIMOV	752	782	103,99	11,17	198	221	111,62	28,26	23,31	13 023	15 779	121,16
CELKEM	100 707	105 252	104,51	15,36	26 010	27 259	104,80	25,90	30,22	2 324 870	2 312 183	99,45

Návštěvníci knihoven - oblasti

OBLAST	Návštěvníci celkem			Fyzické návštěvy			Návštěvy online služeb		
	2010	2011	index	2010	2011	index	2010	2011	index
BRUNTÁL	300 195	325 396	108,39	187 497	194 882	103,94	112 698	130 514	115,81
BRUŠPERK	34 765	39 033	112,28	33 314	37 537	112,68	1 451	1 496	103,10
DOBRÁ	10 667	9 950	93,28	10 490	9 699	92,46	177	251	141,81
FRÝDEK-MÍSTEK	250 930	290 826	115,90	202 905	236 064	116,34	48 025	54 762	114,03
FRÝDLANT N. O.	34 194	40 420	118,21	32 858	38 386	116,82	1 336	2 034	152,25
HAVÍŘOV	602 805	634 841	105,31	402 294	409 002	101,67	200 511	225 839	112,63
HOLASOVICE	17 497	16 749	95,72	16 751	16 026	95,67	746	723	96,92
HRADEC N. M.	17 590	21 155	120,27	16 997	20 622	121,33	593	533	89,88
KARVINÁ	459 857	421 417	91,64	304 724	293 650	96,37	155 133	127 767	82,36
NOVÝ JIČÍN	303 142	338 779	111,76	266 378	292 692	109,88	36 764	46 087	125,36
OPAVA	401 761	454 435	113,11	263 176	295 826	112,41	138 585	158 609	114,45
OSTRAVA	893 233	773 035	86,54	654 254	684 179	104,57	238 979	88 856	37,18
TŘINEC	184 690	240 768	130,36	158 976	183 982	115,73	25 714	56 786	220,84
VÍTKOV	18 133	19 195	105,86	16 356	17 383	106,28	1 777	1 812	101,97
VRATIMOV	28 326	32 736	115,57	26 683	30 725	115,15	1 643	2 011	122,40
CELKEM	3 557 785	3 658 735	102,84	2 593 653	2 760 655	106,44	964 132	898 080	93,15

Příloha č. 10

Výpůjčky celkem - oblasti

OBLAST	výpůjčky knihovních jednotek			výpůjčky absenční		výpůjčky prezenční	
	2010	2011	index	2010	2011	2010	2011
BRUNTÁL	602 105	618 674	102,75	392 362	579 442	33 879	39 232
BRUŠPERK	123 770	119 841	96,83	102 901	119 796	56	45
DOBRÁ	35 518	35 619	100,28	28 678	35 619	75	0
FRÝDEK - MÍSTEK	595 537	576 595	96,82	458 614	520 374	72 735	56 221
FRÝDLANT N. O.	108 546	110 254	101,57	77 319	107 922	2 151	2 332
HAVÍŘOV	872 564	872 995	100,05	647 262	826 777	49 560	46 218
HOLASOVICE	52 201	52 779	101,11	37 671	52 779	0	0
HRADEC N. M.	50 345	54 211	107,68	42 296	53 609	544	602
KARVINÁ	868 031	834 475	96,13	592 852	752 127	92 197	82 348
NOVÝ JIČÍN	871 433	906 305	104,00	688 670	871 540	36 538	34 765
OPAVA	852 802	867 205	101,69	663 797	850 774	15 597	16 431
OSTRAVA	1 897 939	1 900 907	100,16	1 390 110	1 777 690	113 930	123 217
TŘINEC	404 131	402 088	99,49	284 689	388 528	10 762	13 560
VÍTKOV	64 004	66 446	103,82	53 569	66 446	0	0
VRATIMOV	80 006	81 429	101,78	51 700	81 344	61	85
CELKEM	7 478 932	7 499 823	100,28	5 512 490	7 084 767	428 085	415 056

Výpůjčky literatury pro dospělé - oblasti

OBLAST	naučná literatura - dospělí					krásná literatura - dospělí				% literatury pro dosp. z celk. výp.	
	2010	2011	index	% z celk. výpůjček	% z výp. pro dosp.	2010	2011	index	% z celk. výpůjček	2010	2011
BRUNTÁL	117 480	118 242	100,65	19,11	28,60	288 800	295 145	102,20	47,71	67,48	66,82
BRUŠPERK	10 337	9 205	89,05	7,68	11,80	69 060	68 804	99,63	57,41	64,15	65,09
DOBRÁ	3 345	3 135	93,72	8,80	14,39	17 688	18 658	105,48	52,38	59,22	61,18
FRÝDEK-MÍSTEK	96 166	89 683	93,26	15,55	28,36	239 302	226 574	94,68	39,30	56,33	54,85
FRÝDLANT N. O.	13 664	12 879	94,25	11,68	15,97	67 538	67 753	100,32	61,45	74,81	73,13
HAVÍŘOV	138 715	139 350	100,46	15,96	23,99	425 946	441 491	103,65	50,57	64,71	66,53
HOLASOVICE	2 966	3 024	101,96	5,73	9,63	27 904	28 392	101,75	53,79	59,14	59,52
HRADEC N. M.	4 113	4 178	101,58	7,71	12,57	26 469	29 050	109,75	53,59	60,74	61,29
KARVINÁ	110 991	98 145	88,43	11,76	19,85	371 664	396 386	106,65	47,50	55,60	59,26
NOVÝ JIČÍN	129 477	126 279	97,53	13,93	20,31	467 973	495 354	105,85	54,66	68,56	68,59
OPAVA	127 162	129 617	101,93	14,95	25,34	379 028	381 887	100,75	44,04	59,36	58,98
OSTRAVA	298 855	288 138	96,41	15,16	23,50	910 008	938 086	103,09	49,35	63,69	64,51
TŘINEC	58 134	55 528	95,52	13,81	22,38	189 025	192 634	101,91	47,91	61,16	61,72
VÍTKOV	5 129	5 271	102,77	7,93	12,52	36 126	36 832	101,95	55,43	64,46	63,36
VRATIMOV	9 432	10 149	107,60	12,46	18,12	43 314	45 868	105,90	56,33	65,93	68,79
CELKEM	1 125 966	1 092 823	97,06	14,57	22,98	3 559 845	3 662 914	102,90	48,84	62,65	63,41

Výpůjčky literatury pro děti - oblasti

OBLAST	naučná literatura - děti					krásná literatura - děti				% literatury pro děti z celkových výpůjček	
	2010	2011	index	% z celk. výpůjček	% z výp. pro děti	2010	2011	index	% z celk. výpůjček	2010	2011
BRUNTÁL	26 628	28 632	107,53	4,63	26,86	75 383	77 976	103,44	12,60	16,94	17,23
BRUŠPERK	3 968	3 274	82,51	2,73	19,31	11 821	13 685	115,77	11,42	12,76	14,15
DOBRÁ	1 913	1 832	95,77	5,14	32,73	3 627	3 765	103,80	10,57	15,60	15,71
FRÝDEK-MÍSTEK	21 904	21 285	97,17	3,69	22,69	68 065	72 528	106,56	12,58	15,11	16,27
FRÝDLANT N. O.	2 765	2 961	107,09	2,69	18,79	11 352	12 796	112,72	11,61	13,01	14,29
HAVÍŘOV	32 031	28 586	89,24	3,27	22,26	103 946	99 806	96,02	11,43	15,58	14,71
HOLASOVICE	3 312	3 419	103,23	6,48	21,94	11 703	12 167	103,96	23,05	28,76	29,53
HRADEC N. M.	1 675	2 025	120,90	3,74	18,20	7 743	9 099	117,51	16,78	18,71	20,52
KARVINÁ	34 633	33 697	97,30	4,04	24,34	101 130	104 732	103,56	12,55	15,64	16,59
NOVÝ JIČÍN	27 876	29 468	105,71	3,25	21,57	96 417	107 136	111,12	11,82	14,26	15,07
OPAVA	33 954	44 750	131,80	5,16	25,20	128 891	132 817	103,05	15,32	19,10	20,48
OSTRAVA	74 866	79 578	106,29	4,19	26,57	205 745	219 884	106,87	11,57	14,79	15,75
TŘINEC	18 759	15 781	84,12	3,92	18,61	68 915	69 008	100,13	17,16	21,69	21,09
VÍTKOV	2 240	2 491	111,21	3,75	16,20	11 452	12 884	112,50	19,39	21,39	23,14
VRATIMOV	3 076	3 592	116,78	4,41	27,95	8 841	9 259	104,73	11,37	14,90	15,78
CELKEM	289 600	301 371	104,06	4,02	23,94	915 031	957 542	104,65	12,77	16,11	16,79

Příloha č. 13

Výpůjčky celkem - knihovny v sídlech oblastí

Sídla oblastí	výpůjčky knihovních jednotek		
	2010	2011	index
BRUNTÁL	142 848	147 734	103,42
BRUŠPERK	32 615	31 351	96,12
DOBRÁ	20 779	22 040	106,07
FRÝDEK-MÍSTEK	505 138	481 487	95,32
FRÝDLANT N. O.	67 692	71 678	105,89
HAVÍŘOV	483 453	484 947	100,31
HOLASOVICE	21 647	22 041	101,82
HRADEC N. M.	35 533	38 792	109,17
KARVINÁ	429 279	387 580	90,29
NOVÝ JIČÍN	201 195	208 278	103,52
OPAVA	534 430	532 625	99,66
OSTRAVA	1 897 939	1 900 907	100,16
TŘINEC	213 216	209 903	98,45
VÍTKOV	46 918	50 838	108,36
VRATIMOV	40 370	40 685	100,78
CELKEM	4 673 052	4 630 886	99,10

Výpůjčky pro dospělé - knihovny v sídlech oblastí

Sídla oblastí	naučná literatura - dospělí					krásná literatura - dospělí				% literatury pro dosp. z celk. výp.	
	2010	2011	index	% z výp. celkem	% z výp. pro dosp.	2010	2011	index	% z výp. celkem	2010	2011
BRUNTÁL	36 689	38 105	103,86	25,79	34,20	70 639	73 317	103,79	49,63	75,13	75,42
BRUŠPERK	3 624	3 190	88,02	10,18	15,20	17 905	17 801	99,42	56,78	66,01	66,95
DOBRÁ	2 549	2 359	92,55	10,70	16,00	10 668	12 381	116,06	56,18	63,61	66,88
FRÝDEK-MÍSTEK	87 218	81 938	93,95	17,02	32,56	188 234	169 725	90,17	35,25	54,53	52,27
FRÝDLANT N. O.	10 130	10 062	99,33	14,04	19,00	41 542	42 904	103,28	59,86	76,33	73,89
HAVÍŘOV	79 480	78 529	98,80	16,19	25,52	224 537	229 136	102,05	47,25	62,88	63,44
HOLASOVICE	1 313	1 550	118,05	7,03	12,41	10 841	10 936	100,88	49,62	56,15	56,65
HRADEC N. M.	3 478	3 510	100,92	9,05	15,07	17 899	19 788	110,55	51,01	60,16	60,06
KARVINÁ	53 856	40 552	75,30	10,46	18,02	168 941	184 481	109,20	47,60	51,90	58,06
NOVÝ JIČÍN	35 288	33 836	95,89	16,25	24,32	99 000	105 313	106,38	50,56	66,75	66,81
OPAVA	89 744	90 899	101,29	17,07	28,88	228 251	223 871	98,08	42,03	59,50	59,10
OSTRAVA	298 855	288 138	96,41	15,16	23,50	910 008	938 086	103,09	49,35	63,69	64,51
TŘINEC	36 077	35 177	97,51	16,76	25,12	108 862	104 839	96,30	49,95	67,98	66,71
VÍTKOV	4 276	4 596	107,48	9,04	14,08	26 554	28 049	105,63	55,17	65,71	64,21
VRATIMOV	4 588	4 960	108,11	12,19	17,69	21 922	23 081	105,29	56,73	65,67	68,92
CELKEM	747 165	717 401	96,02	15,49	24,73	2 145 803	2 183 708	101,77	47,16	61,91	62,65

Výpůjčky literatury pro děti - knihovny v sídlech oblastí

Sídla oblastí	naučná literatura - děti					krásná literatura - děti					% literatury pro děti z výp.celkem	
	2010	2011	index	% z výp. celkem	% z výp. pro děti	2010	2011	index	% z výp. celkem	% z výp. pro děti	2010	2011
BRUNTÁL	4 128	3 922	95,01	2,65	22,23	13 471	13 723	101,87	9,29	77,77	12,32	11,94
BRUŠPERK	835	549	65,75	1,75	12,42	2 780	3 873	139,32	12,35	87,58	11,08	14,10
DOBRÁ	1 125	1 117	99,29	5,07	33,09	2 185	2 259	103,39	10,25	66,91	15,93	15,32
FRÝDEK-MÍSTEK	18 541	17 442	94,07	3,62	23,32	53 617	57 353	106,97	11,91	76,68	14,28	15,53
FRÝDLANT N. O.	1 756	1 846	105,13	2,58	17,39	6 676	8 769	131,35	12,23	82,61	12,46	14,81
HAVÍŘOV	15 404	14 963	97,14	3,09	20,85	54 997	56 805	103,29	11,71	79,15	14,56	14,80
HOLASOVICE	1 282	1 347	105,07	6,11	20,10	4 805	5 353	111,40	24,29	79,90	28,12	30,40
HRADEC N. M.	1 085	1 320	121,66	3,40	18,60	4 620	5 776	125,02	14,89	81,40	16,06	18,29
KARVINÁ	13 568	11 549	85,12	2,98	24,22	39 781	36 143	90,85	9,33	75,78	12,43	12,31
NOVÝ JIČÍN	7 301	7 232	99,05	3,47	24,71	20 841	22 033	105,72	10,58	75,29	13,99	14,05
OPAVA	18 684	20 151	107,85	3,78	20,11	76 166	80 075	105,13	15,03	79,89	17,75	18,82
OSTRAVA	74 866	79 578	106,29	4,19	26,57	205 745	219 884	106,87	11,57	73,43	14,79	15,75
TŘINEC	9 002	7 796	86,60	3,71	18,28	35 848	34 859	97,24	16,61	81,72	21,04	20,32
VÍTKOV	1 550	1 925	124,19	3,79	18,17	6 818	8 667	127,12	17,05	81,83	17,84	20,83
VRATIMOV	1 339	1 647	123,00	4,05	27,96	4 040	4 244	105,05	10,43	72,04	13,32	14,48
CELKEM	170 466	172 384	101,13	3,72	23,54	532 390	559 816	105,15	12,09	76,46	15,04	15,81

Počet výpůjček a návštěv, MVS - oblasti

OBLAST	Počet výpůjček na 1 obyvatele		Počet výpůjček na 1 uživatele		Počet výpůjček na 1 uživatele do 15 let		MVS		Počet návštěv na 1 uživatele	
	2010	2011	2010	2011	2010	2011	2010	2011	2010	2011
BRUNTÁL	6,11	6,75	57,84	59,44	33,77	35,16	240	758	28,84	31,26
BRUŠPERK	6,28	5,91	53,05	49,01	20,40	19,63	634	531	14,90	15,96
DOBRÁ	4,52	4,48	48,65	51,62	21,06	23,32	59	40	14,61	14,42
FRÝDEK-MÍSTEK	6,50	6,28	54,32	49,92	31,72	31,11	563	635	22,89	25,18
FRÝDLANT N. O.	5,97	6,01	50,49	48,44	27,90	28,39	47	28	15,90	17,76
HAVÍŘOV	6,33	6,45	56,45	59,28	30,30	32,32	873	623	39,00	43,11
HOLASOVICE	4,68	4,68	44,20	46,22	31,95	31,17	180	109	14,82	14,67
HRADEC N. M.	3,21	3,44	41,40	41,57	20,21	23,22	0	0	14,47	16,22
KARVINÁ	6,49	6,26	50,48	45,79	29,85	27,44	227	457	26,74	23,13
NOVÝ JIČÍN	5,50	5,66	51,02	51,09	25,47	25,88	429	796	17,75	19,10
OPAVA	6,02	6,12	36,59	35,81	25,20	27,01	493	641	17,24	18,77
OSTRAVA	6,11	6,15	42,32	39,91	23,00	23,29	383	295	19,92	16,23
TŘINEC	5,05	5,03	43,23	41,30	26,64	24,92	1 013	1 234	19,76	24,73
VÍTKOV	6,02	6,28	53,29	52,73	31,62	32,30	197	150	15,10	15,23
VRATIMOV	6,01	6,04	53,66	53,40	28,31	29,07	444	319	19,00	21,47
CELKEM	5,99	6,05	47,06	45,49	26,74	26,94	5 782	6 616	22,39	22,19

Počet výpůjček a návštěv, MVS - knihovny v sídlech oblastí

Sídla oblastí	Počet výpůjček na 1 obyvatele		Počet výpůjček na 1 uživatele		Počet výpůjček na 1 uživatele do 15 let		MVS (obdržené požadavky)		Počet návštěv na 1 uživatele	
	2010	2011	2010	2011	2010	2011	2010	2011	2010	2011
BRUNTÁL	8,22	8,51	59,52	61,76	28,16	29,61	352	337	42,03	48,62
BRUŠPERK	8,38	7,90	55,37	44,60	20,31	16,20	220	160	15,37	16,36
DOBRÁ	6,79	7,19	50,68	55,66	21,63	23,94	27	27	15,80	16,40
FRÝDEK-MÍSTEK	8,51	8,16	56,39	51,40	32,16	31,67	489	626	25,54	28,10
FRÝDLANT N. O.	6,92	7,27	64,59	60,49	29,69	30,07	4	28	16,47	19,76
HAVÍŘOV	5,87	5,97	56,58	59,43	29,10	31,37	532	485	29,54	32,18
HOLASOVICE	15,52	15,75	57,42	57,55	46,11	47,52	72	109	14,62	15,55
HRADEC N. M.	6,55	7,06	55,69	58,60	24,59	28,61	2	0	16,88	18,28
KARVINÁ	6,95	6,36	51,55	44,90	29,36	24,11	92	140	34,40	27,57
NOVÝ JIČÍN	8,23	8,52	60,26	60,09	30,13	29,35	294	273	20,54	19,04
OPAVA	8,97	8,99	35,38	33,80	30,58	32,11	556	575	20,35	21,84
OSTRAVA	6,11	6,15	42,32	39,91	23,00	23,29	356	310	19,92	16,23
TŘINEC	5,66	5,62	46,52	42,92	35,74	30,51	790	712	24,39	32,50
VÍTKOV	7,61	8,37	59,17	60,23	35,01	37,43	168	150	16,86	17,40
VRATIMOV	5,80	5,81	53,68	52,03	27,17	26,66	170	170	17,32	20,18
CELKEM	6,77	6,76	46,40	44,00	27,02	26,86	4 124	4 102	23,09	21,97

Výpůjčky knih a časopisů - oblasti

OBLASTI	literatura pro dospělé						literatura pro děti					
	% naučné literatury z literatury pro		% krásné literatury z literatury pro dosp.		literatura pro dospělé celkem		% naučné literatury z literatury pro		% krásné literatury z literatury pro děti		literatura pro děti celkem	
	2010	2011	2010	2011	2010	2011	2010	2011	2010	2011	2010	2011
BRUNTÁL	28,92	28,60	71,08	71,40	406 280	413 387	26,10	26,86	73,90	73,14	102 011	106 608
BRUŠPERK	13,02	11,80	86,98	88,20	79 397	78 009	25,13	19,31	74,87	80,69	15 789	16 959
DOBRÁ	15,90	14,39	84,10	85,61	21 033	21 793	34,53	32,73	65,47	67,27	5 540	5 597
FRÝDEK-MÍSTEK	28,67	28,36	71,33	71,64	335 468	316 257	24,35	22,69	75,65	77,31	89 969	93 813
FRÝDLANT N. O.	16,83	15,97	83,17	84,03	81 202	80 632	19,59	18,79	80,41	81,21	14 117	15 757
HAVÍŘOV	24,57	23,99	75,43	76,01	564 661	580 841	23,56	22,26	76,44	77,74	135 977	128 392
HOLASOVICE	9,61	9,63	90,39	90,37	30 870	31 416	22,06	21,94	77,94	78,06	15 015	15 586
HRADEC N. M.	13,45	12,57	86,55	87,43	30 582	33 228	17,79	18,20	82,21	81,80	9 418	11 124
KARVINÁ	23,00	19,85	77,00	80,15	482 655	494 531	25,51	24,34	74,49	75,66	135 763	138 429
NOVÝ JIČÍN	21,67	20,31	78,33	79,69	597 450	621 633	22,43	21,57	77,57	78,43	124 293	136 604
OPAVA	25,12	25,34	74,88	74,66	506 190	511 504	20,85	25,20	79,15	74,80	162 845	177 567
OSTRAVA	24,72	23,50	75,28	76,50	1 208 863	1 226 224	26,68	26,57	73,32	73,43	280 611	299 462
TŘINEC	23,52	22,38	76,48	77,62	247 159	248 162	21,40	18,61	78,60	81,39	87 674	84 789
VÍTKOV	12,43	12,52	87,57	87,48	41 255	32 645	16,36	16,20	83,64	83,80	13 692	10 592
VRATIMOV	17,88	18,12	82,12	81,88	52 746	56 017	25,81	27,95	74,19	72,05	11 917	12 851
CELKEM	24,03	22,98	75,97	77,02	4 685 811	4 755 737	24,04	23,94	75,96	76,06	1 204 631	1 258 913

Počet exemplářů titulů docházejících periodik

	oblast			sídla oblastí		
	2010	2011	index	2010	2011	index
BRUNTÁL	334	358	107,19	87	78	89,66
BRUŠPERK	211	203	96,21	60	60	100,00
DOBRÁ	136	132	97,06	62	59	95,16
FRÝDEK-MÍSTEK	477	401	84,07	398	314	78,89
FRÝDLANT N. O.	51	66	129,41	23	36	156,52
HAVÍŘOV	645	648	100,47	423	409	96,69
HOLASOVICE	48	53	110,42	20	23	115,00
HRADEC N. M.	78	75	96,15	45	45	100,00
KARVINÁ	954	881	92,35	292	289	98,97
NOVÝ JIČÍN	831	792	95,31	170	165	97,06
OPAVA	991	824	83,15	405	306	75,56
OSTRAVA	591	564	95,43	591	564	95,43
TŘINEC	743	678	91,25	185	196	105,95
VÍTKOV	85	78	91,76	62	61	98,39
VRATIMOV	86	80	93,02	40	39	97,50
CELKEM	6 261	5 833	93,16	2 863	2 644	92,35

Příloha č. 20

Počet studijních míst, počet PC - oblasti

OBLAST	počet studijních míst			počet PC			z toho počet PC s internetem		
	2010	2011	index	2010	2011	index	2010	2011	index
BRUNTÁL	331	318	96,07	105	109	103,81	95	96	101,05
BRUŠPERK	98	97	98,98	26	25	96,15	26	23	88,46
DOBRÁ	38	45	118,42	11	11	100,00	11	11	100,00
FRÝDEK-MÍSTEK	200	209	104,50	74	73	98,65	64	63	98,44
FRÝDLANT N. O.	60	62	103,33	15	15	100,00	15	15	100,00
HAVÍŘOV	266	266	100,00	83	84	101,20	80	80	100,00
HOLASOVICE	105	95	90,48	17	14	82,35	17	14	82,35
HRADEC N. M.	103	120	116,50	31	32	103,23	29	30	103,45
KARVINÁ	409	515	125,92	116	190	163,79	114	190	166,67
NOVÝ JIČÍN	664	626	94,28	164	165	100,61	151	152	100,66
OPAVA	524	499	95,23	116	120	103,45	102	111	108,82
OSTRAVA	479	430	89,77	153	144	94,12	85	83	97,65
TŘINEC	270	282	104,44	81	83	102,47	79	80	101,27
VÍTKOV	68	68	100,00	17	17	100,00	15	15	100,00
VRATIMOV	57	57	100,00	21	21	100,00	21	21	100,00
CELKEM	3 672	3 689	100,46	1 030	1 103	107,09	904	984	108,85

Příloha č. 21

Webové stránky, on-line katalogy, sociální sítě - oblasti

OBLAST	www	OPAC	facebook
BRUNTÁL	26	14	3
BRUŠPERK	8	4	0
DOBRÁ	8	8	0
FRÝDEK-MÍSTEK	16	5	1
FRÝDLANT N. O.	7	2	0
HAVÍŘOV	3	3	3
HOLASOVICE	12	12	0
HRADEC N. M.	11	12	0
KARVINÁ	13	13	2
NOVÝ JIČÍN	46	25	1
OPAVA	35	35	2
OSTRAVA*	1	1	1
TŘINEC	26	23	3
VÍTKOV	3	9	1
VRATIMOV	6	6	1
CELKEM	221	172	18

* knihovna je počítána jako celek (bez poboček)

Pořadí podle stavu KF na 1000 obyvatel v roce 2011

1. Holasovice		18 448	44. Pustějov		3 940
2. Hnojník		10 873	45. Rýmařov		3 923
3. Smilovice		10 345	46. Střtež		3 918
4. Doubrava		9 354	47. Frýdlant nad Ostravicí		3 868
5. Osoblaha		7 328	48. Břidličná		3 809
6. Stonava		7 157	49. Staříč		3 772
7. Raškovice		6 851	50. Český Těšín		3 763
8. Třanovice		6 731	51. Horní Suchá		3 740
9. Frenštát pod Radhoštěm		6 581	52. Sviadnov		3 734
10. Dobrá		6 536	53. Háj ve Slezsku		3 485
11. Bruntál		6 473	54. Dětmárovice		3 395
12. Hradec nad Moravicí		6 369	55. Baška		3 379
13. Brušperk		6 286	56. Sedliště		3 358
14. Vrbno pod Pradědem		6 176	57. Petřvald		3 333
15. Petřvald		5 977	58. Bohumín		3 322
16. Bílovec		5 945	59. Těrlícko		3 250
17. Bystřice		5 876	60. Mošnov		3 166
18. Velká Polom		5 861	61. Fryčovice		3 151
19. Krmelín		5 674	62. Nový Jičín		3 138
20. Čeladná		5 515	63. Kravaře		3 136
21. Albrechtický		5 454	64. Příbor		3 110
22. Kobeřice		5 158	65. Bolatice		3 099
23. Vratimov		5 058	66. Dolní Benešov		3 070
24. Řepiště		5 023	67. Studénka		3 021
25. Horní Benešov		5 008	68. Budišov		2 954
26. Fulnek		4 974	69. Kopřivnice		2 845
27. Klimkovice		4 791	70. Frýdek-Místek		2 752
28. Město Albrechtice		4 777	71. Vendryně		2 703
29. Chotěbuz		4 733	72. Odry		2 692
30. Sedlnice		4 654	73. Kozlovice		2 683
31. Vítkov		4 559	74. Havířov		2 676
32. Štramberk		4 450	75. Štěpánkovice		2 570
33. Jablunkov		4 444	76. Návsí		2 568
34. Šenov		4 397	77. Orlová		2 559
35. Paskov		4 302	78. Karviná		2 417
36. Albrechtice		4 301	79. Třinec		2 379
37. Krnov		4 292	80. Ludgeřovice		2 376
38. Opava		4 186	81. Petrovice u Karviné		2 351
39. Stará Ves nad Ondřejnicí		4 137	82. Rychvald		2 330
40. Mosty u Jablunkova		4 103	83. Ostrava		2 327
41. Komorní Lhotka		4 100	84. Hlučín		1 940
42. Dolní Lutyně		4 049	85. Vřesina		1 305
43. Ostravice		4 048			






















































































průměrná hodnota

4 502

medián

4 048

Pořadí podle % obnovy KF v roce 2011

1. Holasovice		11,83	44. Štěpánkovice		3,74
2. Vřesina		11,62	45. Horní Benešov		3,65
3. Třanovice		9,53	46. Vratimov		3,64
4. Doubrava		9,35	47. Kobeřice		3,62
5. Vítkov		6,80	48. Těrlicko		3,49
6. Bohumín		6,77	49. Kravaře		3,45
7. Třinec		6,30	50. Jablunkov		3,42
8. Sedlnice		6,20	51. Orlová		3,34
9. Hradec nad Moravicí		6,04	52. Frýdlant nad Ostravicí		3,30
10. Staříč		6,02	53. Český Těšín		3,28
11. Stonava		5,82	54. Velká Polom		3,28
12. Nový Jičín		5,81	55. Baška		3,24
13. Havířov		5,73	56. Rychvald		3,24
14. Hlučín		5,68	57. Petřvald		3,22
15. Bílovec		5,61	58. Mošnov		3,14
16. Karviná		5,25	59. Sviadnov		3,14
17. Horní Suchá		5,19	60. Návsí		3,14
18. Bolatice		5,16	61. Ludgeřovice		3,07
19. Paskov		5,02	62. Bystřice		3,00
20. Opava		4,87	63. Město Albrechtice		3,00
21. Dolní Benešov		4,86	64. Štramberk		2,91
22. Vendryně		4,84	65. Bruntál		2,86
23. Petřvald		4,81	66. Smilovice		2,85
24. Střítež		4,64	67. Chotěbuz		2,83
25. Krmelín		4,64	68. Kopřivnice		2,76
26. Dobrá		4,47	69. Albrechtický		2,73
27. Brušperk		4,42	70. Rýmařov		2,70
28. Dětmárovice		4,42	71. Studénka		2,69
29. Čeladná		4,41	72. Mosty u Jablunkova		2,69
30. Ostrava		4,39	73. Vrbno pod Pradědem		2,69
31. Klimkovice		4,33	74. Frenštát pod Radhoštěm		2,55
32. Odry		4,31	75. Břidličná		2,34
33. Fryčovice		4,18	76. Háj ve Slezsku		2,29
34. Frýdek-Místek		4,14	77. Hnojník		2,27
35. Budišov		4,13	78. Fulnek		2,18
36. Řepiště		4,03	79. Kozlovice		2,15
37. Šenov		4,03	80. Raškovice		1,50
38. Krnov		3,92	81. Dolní Lutyně		1,45
39. Albrechtice		3,89	82. Pustějov		1,37
40. Příbor		3,87	83. Sedliště		1,02
41. Petrovice u Karviné		3,85	84. Komorní Lhotka		0,64
42. Ostravice		3,84	85. Osoblaha		0,50
43. Stará Ves nad Ondřejnicí		3,76			

průměrná hodnota

4,08

medián

3,76

Pořadí podle obrátu KF v roce 2011

1. Hlučín		3,47	44. Horní Suchá		1,26
2. Frýdek-Místek		2,96	45. Brušperk		1,26
3. Nový Jičín		2,72	46. Vendryně		1,24
4. Karviná		2,63	47. Vrbno pod Pradědem		1,23
5. Orlová		2,62	48. Těrlicko		1,22
6. Krnov		2,61	49. Ostravice		1,19
7. Kopřivnice		2,48	50. Hnojník		1,17
8. Český Těšín		2,37	51. Vratimov		1,15
9. Třinec		2,36	52. Krmelín		1,14
10. Bohumín		2,36	53. Albrechtice		1,12
11. Havířov		2,23	54. Hradec nad Moravicí		1,11
12. Opava		2,15	55. Dobrá		1,10
13. Kobeřice		2,07	56. Ludgeřovice		1,05
14. Stará Ves nad Ondřejnicí		2,06	57. Bystřice		1,05
15. Příbor		2,05	58. Rychvald		1,03
16. Vřesina		1,97	59. Město Albrechtice		1,02
17. Bolatice		1,91	60. Řepiště		1,01
18. Frenštát pod Radhoštěm		1,89	61. Dolní Lutyně		1,00
19. Jablunkov		1,89	62. Štěpánkovice		0,99
20. Petrovice u Karviné		1,89	63. Kravaře		0,98
21. Frýdlant nad Ostravicí		1,88	64. Mosty u Jablunkova		0,95
22. Rýmařov		1,85	65. Komorní Lhotka		0,88
23. Vítkov		1,83	66. Fulnek		0,87
24. Petřvald		1,83	67. Baška		0,86
25. Dětmárovice		1,77	68. Albrechtický		0,86
26. Střítež		1,76	69. Holasovice		0,85
27. Velká Polom		1,74	70. Šenov		0,83
28. Studénka		1,73	71. Břidličná		0,83
29. Štramberk		1,71	72. Sviadnov		0,82
30. Staříč		1,66	73. Chotěbuz		0,78
31. Kozlovice		1,63	74. Horní Benešov		0,75
32. Budišov		1,60	75. Raškovice		0,66
33. Paskov		1,60	76. Ostrava		0,65
34. Háj ve Slezsku		1,50	77. Sedliště		0,57
35. Fryčovice		1,40	78. Smilovice		0,56
36. Bílovec		1,40	79. Třanovice		0,52
37. Odry		1,39	80. Pustějov		0,46
38. Bruntál		1,31	81. Doubrava		0,44
39. Klimkovice		1,31	82. Petřvald		0,40
40. Stonava		1,29	83. Mošnov		0,29
41. Čeladná		1,29	84. Sedlnice		0,24
42. Návsí		1,28	85. Osoblaha		0,21
43. Dolní Benešov		1,28			

průměrná hodnota

1,40

medián

1,28

Pořadí podle počtu registrovaných uživatelů na 1000 obyvatel v roce 2011

1. Hnojník		306	44. Štěpánkovice		116
2. Holasovice		274	45. Rýmařov		115
3. Opava		266	46. Vratimov		112
4. Čeladná		246	47. Petřvald		111
5. Bílovec		200	48. Stará Ves nad Ondřejnicí		108
6. Smilovice		199	49. Bohumín		108
7. Český Těšín		195	50. Město Albrechtice		105
8. Hlučín		184	51. Kozlovice		105
9. Brušperk		177	52. Břidličná		105
10. Stonava		169	53. Studénka		104
11. Jablunkov		169	54. Petrovice u Karviné		103
12. Frenštát pod Radhoštěm		165	55. Fulnek		103
13. Bolatice		163	56. Dětmárovice		101
14. Frýdek-Místek		159	57. Havířov		100
15. Klimkovice		158	58. Těrlicko		99
16. Střítež		156	59. Staříč		99
17. Příbor		155	60. Odry		98
18. Raškovice		153	61. Háj ve Slezsku		98
19. Krnov		151	62. Vendryně		94
20. Velká Polom		148	63. Pustějov		94
21. Nový Jičín		142	64. Vřesina		92
22. Karviná		142	65. Sviadnov		89
23. Kobeřice		141	66. Kravaře		88
24. Horní Benešov		141	67. Řepiště		85
25. Bystřice		139	68. Šenov		80
26. Vítkov		139	69. Štramberk		80
27. Třanovice		138	70. Dolní Benešov		75
28. Bruntál		138	71. Rychvald		75
29. Orlová		131	72. Návsí		72
30. Třinec		131	73. Komorní Lhotka		69
31. Dobrá		129	74. Petřvald		66
32. Paskov		128	75. Budišov		66
33. Ostravice		125	76. Sedliště		66
34. Albrechtice		125	77. Baška		64
35. Kopřivnice		124	78. Ludgeřovice		62
36. Mosty u Jablunkova		123	79. Chotěbuz		59
37. Hradec nad Moravicí		120	80. Dolní Lutyně		59
38. Frýdlant nad Ostravicí		120	81. Doubrava		59
39. Albrechtický		119	82. Sedlnice		41
40. Horní Suchá		119	83. Ostrava		38
41. Krmelín		118	84. Osoblaha		33
42. Vrbno pod Pradědem		118	85. Mošnov		24
43. Fryčovice		117			

průměrná hodnota 121
medián 117

Pořadí podle % registrovaných uživatelů z počtu obyvatel v roce 2011

1. Hnojník		30,64	44. Štěpánkovice		11,57
2. Holasovice		27,38	45. Rýmařov		11,51
3. Opava		26,61	46. Vratimov		11,17
4. Čeladná		24,63	47. Petřvald		11,08
5. Bílovec		20,00	48. Stará Ves nad Ondřejnicí		10,82
6. Smilovice		19,92	49. Bohumín		10,78
7. Český Těšín		19,46	50. Město Albrechtice		10,50
8. Hlučín		18,41	51. Kozlovice		10,50
9. Brušperk		17,73	52. Břidličná		10,48
10. Stonava		16,93	53. Studénka		10,43
11. Jablunkov		16,91	54. Petrovice u Karviné		10,30
12. Frenštát pod Radhoštěm		16,54	55. Fulnek		10,27
13. Bolatice		16,32	56. Dětmárovice		10,10
14. Frýdek-Místek		15,87	57. Havířov		10,05
15. Klimkovice		15,84	58. Těrlicko		9,94
16. Střítež		15,58	59. Staříč		9,90
17. Příbor		15,51	60. Odry		9,82
18. Raškovice		15,26	61. Háj ve Slezsku		9,80
19. Krnov		15,07	62. Vendryně		9,41
20. Velká Polom		14,81	63. Pustějov		9,40
21. Nový Jičín		14,18	64. Vřesina		9,20
22. Karviná		14,16	65. Sviadnov		8,88
23. Kobeřice		14,13	66. Kravaře		8,77
24. Horní Benešov		14,10	67. Řepiště		8,53
25. Bystřice		13,94	68. Šenov		7,98
26. Vítkov		13,89	69. Štramberk		7,97
27. Třanovice		13,83	70. Dolní Benešov		7,49
28. Bruntál		13,78	71. Rychvald		7,47
29. Orlová		13,11	72. Návsí		7,21
30. Třinec		13,10	73. Komorní Lhotka		6,90
31. Dobrá		12,92	74. Petřvald		6,63
32. Paskov		12,81	75. Budišov		6,56
33. Ostravice		12,49	76. Sedliště		6,55
34. Albrechtice		12,46	77. Baška		6,42
35. Kopřivnice		12,39	78. Ludgeřovice		6,18
36. Mosty u Jablunkova		12,34	79. Chotěbuz		5,93
37. Hradec nad Moravicí		12,04	80. Dolní Lutyně		5,89
38. Frýdlant nad Ostravicí		12,02	81. Doubrava		5,87
39. Albrechtický		11,94	82. Sedlnice		4,05
40. Horní Suchá		11,87	83. Ostrava		3,80
41. Krmelín		11,83	84. Osoblaha		3,35
42. Vrbno pod Pradědem		11,77	85. Mošnov		2,42
43. Fryčovice		11,69			

průměrná hodnota

12,10

medián

11,69

Pořadí podle počtu výpůjček na 1 registrovaného uživatele v roce 2011

1. Holasovice		15,75	44. Háj ve Slezsku		5,23
2. Hnojník		12,74	45. Studénka		5,22
3. Frenštát pod Radhoštěm		12,44	46. Řepiště		5,09
4. Krnov		11,22	47. Město Albrechtice		4,86
5. Kobeřice		10,68	48. Ostravice		4,81
6. Velká Polom		10,19	49. Albrechtice		4,81
7. Stonava		9,27	50. Budišov		4,73
8. Opava		8,99	51. Horní Suchá		4,73
9. Český Těšín		8,92	52. Albrechtický		4,71
10. Nový Jičín		8,52	53. Raškovice		4,55
11. Stará Ves nad Ondřejnicí		8,52	54. Petrovice u Karviné		4,44
12. Bruntál		8,51	55. Fryčovice		4,42
13. Jablunkov		8,39	56. Kozlovice		4,37
14. Vítkov		8,37	57. Fulnek		4,35
15. Bílovec		8,33	58. Doubrava		4,13
16. Frýdek-Místek		8,16	59. Dolní Lutyně		4,05
17. Brušperk		7,90	60. Těrlicko		3,96
18. Bohumín		7,84	61. Dolní Benešov		3,94
19. Štramberk		7,59	62. Mosty u Jablunkova		3,91
20. Vrbno pod Pradědem		7,57	63. Horní Benešov		3,76
21. Frýdlant nad Ostravicí		7,27	64. Odry		3,73
22. Rýmařov		7,24	65. Chotěbuz		3,68
23. Dobrá		7,19	66. Šenov		3,66
24. Čeladná		7,09	67. Komorní Lhotka		3,59
25. Hradec nad Moravicí		7,06	68. Třanovice		3,50
26. Kopřivnice		7,04	69. Vendryně		3,35
27. Střítež		6,89	70. Návsí		3,30
28. Paskov		6,87	71. Břidličná		3,16
29. Hlučín		6,72	72. Kravaře		3,07
30. Orlová		6,71	73. Sviadnov		3,05
31. Krmelín		6,49	74. Baška		2,92
32. Příbor		6,37	75. Vřesina		2,57
33. Karviná		6,36	76. Štěpánkovice		2,53
34. Klimkovice		6,29	77. Ludgeřovice		2,50
35. Staříč		6,25	78. Rychvald		2,40
36. Bystřice		6,17	79. Petřvald		2,39
37. Petřvald		6,10	80. Sedliště		1,91
38. Dětmarovice		6,00	81. Pustějov		1,80
39. Havířov		5,97	82. Osoblaha		1,56
40. Bolatice		5,92	83. Ostrava		1,51
41. Vratimov		5,81	84. Sedlnice		1,11
42. Smilovice		5,78	85. Mošnov		0,92
43. Třinec		5,62			

průměrná hodnota 5,73
medián 5,62

Pořadí podle % prolongací z počtu výpůjček v roce 2011

1. Komorní Lhotka		55,04	44. Třinec		23,98
2. Návsí		54,65	45. Vítkov		23,41
3. Stonava		54,45	46. Hradec nad Moravicí		22,70
4. Vrbno pod Pradědem		46,93	47. Kozlovice		22,68
5. Smilovice		46,52	48. Rychvald		22,55
6. Dětmarovice		46,06	49. Bystřice		21,68
7. Rýmařov		43,59	50. Střítež		20,83
8. Horní Suchá		43,09	51. Ludgeřovice		20,63
9. Třanovice		41,69	52. Raškovice		20,58
10. Řepiště		41,67	53. Sedlnice		20,08
11. Těrlicko		40,97	54. Petrovice u Karviné		19,82
12. Petřvald		40,75	55. Brušperk		19,55
13. Jablunkov		40,50	56. Orlová		19,49
14. Sedliště		39,58	57. Studénka		19,49
15. Krnov		39,17	58. Břidličná		19,31
16. Štramberk		38,82	59. Kopřivnice		18,78
17. Bruntál		38,57	60. Vřesina		18,41
18. Český Těšín		38,13	61. Budišov		16,32
19. Karviná		37,59	62. Stará Ves nad Ondřejnicí		16,15
20. Albrechtice		36,22	63. Odry		15,14
21. Frenštát pod Radhoštěm		35,98	64. Kobeřice		15,05
22. Paskov		35,91	65. Čeladná		14,82
23. Frýdlant nad Ostravicí		34,84	66. Příbor		14,24
24. Bohumín		33,55	67. Hlučín		12,70
25. Šenov		30,65	68. Háj ve Slezsku		11,85
26. Vratimov		29,89	69. Klimkovice		11,80
27. Ostrava		29,35	70. Fryčovice		11,68
28. Vendryně		29,33	71. Město Albrechtice		10,19
29. Holasovice		28,64	72. Dolní Lutyně		9,79
30. Nový Jičín		28,63	73. Kravaře		9,29
31. Ostravice		28,14	74. Bolatice		9,27
32. Dobrá		27,93	75. Mošnov		8,23
33. Opava		27,55	76. Chotěbuz		7,61
34. Frýdek-Místek		27,49	77. Petřvald		6,43
35. Horní Benešov		27,00	78. Sviadnov		5,60
36. Havířov		26,58	79. Velká Polom		5,24
37. Bílovec		26,55	80. Baška		4,00
38. Krmelín		25,12	81. Fulnek		2,42
39. Staříč		25,04	82. Albrechtíčky		1,49
40. Mosty u Jablunkova		24,90	83. Osoblaha		0,00
41. Hnojník		24,76	84. Pustějov		0,00
42. Štěpánkovice		24,56	85. Doubrava		0,00
43. Dolní Benešov		24,17			

průměrná hodnota

24,63

medián

24,17

Pořadí podle počtu návštěv na 1 registrovaného uživatele v roce 2011

1. Bohumín		82,31	44. Jablunkov		16,38
2. Horní Benešov		56,27	45. Brušperk		16,36
3. Bruntál		48,62	46. Fulnek		16,35
4. Orlová		41,84	47. Budišov		15,81
5. Staříč		36,49	48. Stará Ves nad Ondřejnicí		15,75
6. Řepiště		33,99	49. Odry		15,56
7. Střítež		33,44	50. Holasovice		15,55
8. Rýmařov		32,93	51. Čeladná		15,41
9. Třinec		32,50	52. Smilovice		15,21
10. Havířov		32,18	53. Hlučín		14,52
11. Břidličná		30,95	54. Šenov		14,33
12. Albrechtický		29,85	55. Bolatice		13,67
13. Krnov		29,36	56. Kozlovice		13,56
14. Frýdek-Místek		28,10	57. Dolní Lutyně		13,33
15. Karviná		27,57	58. Klimkovice		13,21
16. Český Těšín		27,14	59. Třanovice		12,85
17. Studénka		26,30	60. Návsí		12,66
18. Frenštát pod Radhoštěm		26,16	61. Vendryně		12,55
19. Vrbno pod Pradědem		25,96	62. Raškovice		12,52
20. Sedliště		24,07	63. Petřvald		12,43
21. Ostrava		23,31	64. Ludgeřovice		12,43
22. Kopřivnice		22,90	65. Horní Suchá		12,33
23. Opava		21,84	66. Krmelín		12,03
24. Příbor		21,30	67. Kobeřice		11,77
25. Bystřice		20,48	68. Baška		11,68
26. Bílovec		20,39	69. Sedlnice		11,09
27. Háj ve Slezsku		20,20	70. Mošnov		10,82
28. Vratimov		20,18	71. Petrovice u Karviné		10,63
29. Paskov		20,00	72. Rychvald		10,45
30. Frýdlant nad Ostravicí		19,76	73. Kravaře		10,34
31. Ostravice		19,68	74. Petřvald		10,30
32. Velká Polom		19,45	75. Dolní Benešov		10,30
33. Nový Jičín		19,04	76. Stonava		10,27
34. Mosty u Jablunkova		18,55	77. Albrechtice		9,88
35. Hradec nad Moravicí		18,28	78. Město Albrechtice		9,87
36. Komorní Lhotka		17,46	79. Doubrava		9,51
37. Vítkov		17,40	80. Chotěbuz		9,46
38. Sviadnov		17,06	81. Štěpánkovice		8,84
39. Fryčovice		16,96	82. Dětmárovice		8,42
40. Štramberk		16,87	83. Osoblaha		8,29
41. Vřesina		16,68	84. Těrlicko		8,29
42. Hnojník		16,66	85. Pustějov		6,73
43. Dobrá		16,40			

průměrná hodnota

19,51

medián

16,40

Pořadí podle nákladů na KF na 1 obyvatele v roce 2011

1. Holasovice		443,13	44. Břidličná		24,35
2. Stonava		82,21	45. Odry		23,98
3. Hradec nad Moravicí		66,61	46. Štramberk		23,84
4. Brušperk		54,24	47. Petřvald		23,22
5. Vítkov		51,34	48. Ludgeřovice		23,12
6. Smilovice		50,29	49. Těrlicko		23,04
7. Krmelín		44,34	50. Ostravice		22,97
8. Hnojník		42,60	51. Příbor		22,43
9. Velká Polom		40,82	52. Frýdlant nad Ostravicí		22,32
10. Opava		40,08	53. Raškovice		22,11
11. Dobrá		39,11	54. Doubrava		21,40
12. Bohumín		38,68	55. Město Albrechtice		21,16
13. Bruntál		37,06	56. Sviadnov		20,84
14. Nový Jičín		36,49	57. Fulnek		20,65
15. Petřvald		35,89	58. Bolatice		19,92
16. Krnov		35,08	59. Ostrava		19,38
17. Horní Suchá		32,18	60. Háj ve Slezsku		17,90
18. Vrbno pod Pradědem		31,71	61. Hlučín		17,64
19. Řepiště		31,63	62. Mosty u Jablunkova		17,49
20. Bílovec		31,36	63. Vendryně		17,03
21. Albrechtice		30,64	64. Orlová		16,73
22. Třinec		30,57	65. Dolní Benešov		16,64
23. Havířov		30,23	66. Petrovice u Karviné		16,58
24. Frenštát pod Radhoštěm		30,17	67. Kopřivnice		15,88
25. Čeladná		28,98	68. Štěpánkovice		15,53
26. Paskov		28,75	69. Vřesina		14,97
27. Jablunkov		28,44	70. Fryčovice		14,84
28. Vratimov		28,38	71. Studénka		14,40
29. Střítež		28,20	72. Mošnov		13,82
30. Klimkovice		28,16	73. Kozlovice		13,72
31. Albrechtický		28,10	74. Baška		13,00
32. Karviná		28,04	75. Rychvald		12,96
33. Staříč		26,93	76. Dolní Lutyně		11,86
34. Budišov		26,52	77. Návsí		10,97
35. Horní Benešov		25,90	78. Kravaře		10,13
36. Dětmárovice		25,76	79. Pustějov		10,12
37. Bystřice		25,43	80. Sedliště		9,51
38. Kobeřice		25,20	81. Třanovice		9,23
39. Rýmařov		24,98	82. Šenov		8,72
40. Chotěbuz		24,95	83. Komorní Lhotka		7,94
41. Frýdek-Místek		24,94	84. Osoblaha		7,04
42. Stará Ves nad Ondřejnicí		24,84	85. Sedlnice		6,07
43. Český Těšín		24,71			

průměrná hodnota

30,46

medián

24,71

Pořadí podle plochy knihovny na 1000 obyvatel v roce 2010 (v m²)

1. Smilovice		395,28	44. Štěpánkovice		33,92
2. Horní Suchá		174,99	45. Ludgeřovice		33,88
3. Albrechtický		136,87	46. Návsí		33,66
4. Horní Benešov		104,81	47. Petřvald		33,24
5. Třanovice		104,43	48. Sviadnov		32,36
6. Sedlnice		93,44	49. Vrbno pod Pradědem		31,42
7. Hnojník		87,85	50. Kobeřice		30,11
8. Holasovice		82,44	51. Karviná		29,54
9. Krmelín		76,42	52. Dětmárovice		29,38
10. Stará Ves n. Ondřejnicí		76,37	53. Bruntál		29,33
11. Raškovice		75,58	54. Město Albrechtice		28,97
12. Hradec nad Moravicí		73,68	55. Jablunkov		28,63
13. Fulnek		72,97	56. Vendryně		28,44
14. Osoblaha		72,50	57. Bystřice		27,80
15. Fryčovice		70,31	58. Chotěbuz		26,96
16. Nový Jičín		63,42	59. Dolní Lutyně		26,56
17. Mosty u Jablunkova		61,82	60. Kravaře		26,44
18. Brušperk		61,14	61. Dobrá		26,14
19. Odry		60,87	62. Šenov		26,05
20. Stonava		58,32	63. Frenštát pod Radhoštěm		26,05
21. Jindřichov		55,90	64. Dolní Benešov		25,77
22. Příbor		51,91	65. Baška		25,38
23. Vítkov		50,62	66. Frýdek-Místek		25,34
24. Paskov		50,25	67. Opava		25,27
25. Rýmařov		49,64	68. Frýdlant n. O.		25,04
26. Pustějov		48,58	69. Studénka		24,80
27. Český Těšín		47,50	70. Kopřivnice		23,88
28. Doubrava		46,97	71. Háj ve Slezsku		22,77
29. Ostravice		45,92	72. Orlová		22,56
30. Albrechtice		45,80	73. Břidličná		22,45
31. Štramberk		43,73	74. Havířov		22,28
32. Střítež		43,39	75. Vratimov		21,83
33. Bohumín		42,60	76. Čeladná		21,29
34. Komorní Lhotka		42,24	77. Hlučín		20,83
35. Sedliště		41,81	78. Třinec		20,49
36. Velká Polom		41,13	79. Ostrava		20,26
37. Kozlovice		40,65	80. Rychvald		20,20
38. Mošnov		39,83	81. Krnov		19,77
39. Řepiště		38,62	82. Budišov		19,74
40. Klimkovice		36,21	83. Vřesina		17,73
41. Bílovec		36,07	84. Těrlicko		16,36
42. Staříč		35,25	85. Petrovice u Karviné		15,61
43. Bolatice		34,76			

průměrná hodnota **46,08**
medián **33,63**

Přílohy

1. Krajský rozbor číselných výsledků knihoven v MSK za rok 2010 a 2011 (včetně MSVK)
2. Krajský rozbor číselných výsledků knihoven v MSK za rok 2010 a 2011 (bez MSVK)
3. Knihovny v MSK
4. Počet obyvatel v oblastech a sídlech oblastí
5. Knihovní fond – oblasti. Počet knihovních jednotek celkem, přírůstky k.j.
6. Knihovní fond – oblasti. Počet k.j. na obyvatele, dotace na KF.
7. Uživatelé – oblasti.
8. Uživatelé – knihovny v sídlech oblastí.
9. Návštěvníci knihoven – oblasti.
10. Výpůjčky celkem – oblasti.
11. Výpůjčky pro dospělé – oblasti.
12. Výpůjčky literatury pro děti – oblasti.
13. Výpůjčky celkem – knihovny v sídlech oblastí.
14. Výpůjčky pro dospělé – knihovny v sídlech oblastí.
15. Výpůjčky literatury pro děti – knihovny v sídlech oblastí.
16. Počet výpůjček a návštěv, MVS – oblasti.
17. Počet výpůjček a návštěv, MVS – knihovny v sídlech oblastí.
18. Výpůjčky knih a časopisů – oblasti.
19. Počet exemplářů titulů docházejících periodik.
20. Počet studijních míst, počet PC – oblasti.
21. Webové stránky, on-line katalogy, sociální sítě, benchmarking – oblasti.
22. Pořadí podle stavu KF na 1000 obyvatel
23. Pořadí podle % obnovy KF
24. Pořadí podle obratu KF
25. Pořadí podle počtu registrovaných uživatelů na 1000 obyvatel
26. Pořadí podle % registrovaných uživatelů z počtu obyvatel
27. Pořadí podle počtu výpůjček na 1 registrovaného uživatele
28. Pořadí podle % prolongací z počtu výpůjček
29. Pořadí podle počtu návštěv na 1 registrovaného uživatele
30. Pořadí podle nákladů na KF na 1 obyvatele
31. Pořadí podle plochy knihovny na 1000 obyvatel (v m²)

Okres Bruntál



Vrbno pod Pradědem



Krnovské děti v knihovně



Jan Sobotka v Horním Benešově



Vrbno pod Pradědem – vítězná 5.A



Jan Vodňanský ve Vrbně



MěK Krnov

Okres Frýdek-Místek



Beseda Osamělý poutník (v nářečí) - Šenov



Krtek v bystřické knihovně



Senioři komunikují – Mosty u Jablunkova



Frýdek-Místek – Tvoříme vlastní vydavatelství



Pasování čtenářů - Kozlovice



Stovka s knihovnou v Třinci


Okres Karviná




Hornické slavnosti v Karviné



Hornické slavnosti v Karviné



Interiér RKK – literární kavárna



Bohumín



Děti v Rychvaldu



Léčba smíchem v Orlové

Okres Nový Jičín



Divadlo pro děti v Novém Jičíně



Křest knihy Chřestýš - Vřesina



Dřevěné hlavolamy v knihovně



Příbor – beseda s T. Boučkovou




Vánoční dílna v Příboře



Máchův Máj v MěK Příbor

Okres Opava



Listování v Bolaticích



***Zdenka Mervová zpívala, četla, stepovala ..
v Opavě***



Noc s Andersenem v Ludgeřovicích



Knihovna v Jakubčovicích



Háj ve Slezsku – výstava dětských prací



Akce s Kofolou – bolatické děti

Okres Ostrava



První knihovnická Bibliotour - KMO



Knihovnický happening na Masarykově náměstí



Knižní veletrh v Ostravě



Týden prvňáčků



Seznam zkratk

AKS	automatizovaný výpůjční systém
KF	knihovní fond
KMO	Knihovna města Ostravy, přísp. org.
MěK	městská knihovna
MK	místní knihovna
MSK	Moravskoslezský kraj
MSVK	Moravskoslezská vědecká knihovna v Ostravě, přís. org.
MVS	meziknihovní výpůjční služba
ObK	obecní knihovna
RK	regionální knihovna
SKIP	Svaz knihovníků a informačních pracovníků
ÚMOb	úřad městského obvodu
VISK	veřejné knihovnické a informační služby
ZUŠ	základní umělecká škola

Obsah

Úvod	1
Rozmanitosti Moravskoslezského kraje	2
Knihovny poskytující veřejné knihovnické a informační služby v MSK	2
Počty knihoven	3
Knihovní fondy.....	4
Uživatelé knihoven	5
Výpůjčky	5
Elektronické služby knihoven	6
Zajímavé vzdělávací a kulturní akce v knihovnách MSK.....	7
Letní knižní veletrh v Ostravě	7
Bruntálsko	8
Městská knihovna Bruntál.....	8
Městská knihovna Krnov	8
Městská knihovna Rýmařov	8
Městská knihovna Vrbno pod Pradědem	8
Frýdecko-Místecko	8
Místní knihovna Bystřice nad Olší	8
Městská knihovna Frýdlant nad Ostravicí	8
Městská knihovna Frýdek-Místek.....	8
Místní knihovna Mosty u Jablunkova	8
Místní knihovna Paskov	9
Místní knihovna Raškovice	9
Místní knihovna Řepiště	9
Městská knihovna Šenov	9
Místní knihovna Třanovice	9
Městská knihovna Vratimov.....	9
Místní knihovna Žabeň	9
Karvinsko	9
Městská knihovna Bohumín	9
Městská knihovna Havířov	10
Regionální knihovna Karviná	10
Městská knihovna Český Těšín	11
Město Petřvald – knihovna.....	11
Městská knihovna Rychvald	11
Novojičínsko	12
Městská knihovna Bílovec	12
Městská knihovna Frenštát pod Radhoštěm.....	12

Městská knihovna Kopřivnice.....	12
Městská knihovna Nový Jičín.....	12
Městská knihovna Příbor	12
Městská knihovna Studénka.....	12
Opavsko	12
Obecní knihovna Bolatice.....	12
Místní knihovna Háj ve Slezsku	12
Městská knihovna Hlučín.....	13
Knihovna Charity Hrabyně.....	13
Městská knihovna a IC Hradec nad Moravicí	13
Místní knihovna Jakubčovice.....	13
Obecní knihovna Kyjovice.....	13
Knihovna Petra Bezruče v Opavě	13
Obecní knihovna ve Štěpánkovcích	13
Městská knihovna Vítkov.....	14
Ostravsko	14
Knihovna města Ostravy.....	14
Vzdělávání knihovníků.....	15
Oceněné knihovny, knihovníci a čtenáři	15
Vesnice roku 2011	15
Knihovna roku 2011.....	16
Knihovník Olomouckého a Moravskoslezského kraje 2011	16
Soutěž Čtenář roku	16
Knihovny v novém	17
Publikační činnost.....	18
Dotace a granty	18
Spolupráce knihoven	19
Odborné přednášky v zahraničí.....	19
Závěr	20
Přílohy.....	52
Seznam zkratk.....	59

Název	Rozbor činnosti vybraných knihoven poskytujících VKIS v Moravskoslezském kraji v roce 2011
Zpracovala	Marie Šedá
	Ostrava, 2012
Vydavatel	Moravskoslezská vědecká knihovna v Ostravě, příspěvková organizace
Počet výtisků	25
Počet stran	61
ISBN	978-80-7054-151-7